

ZURICH INSURANCE GROUP AG

ISIN: CH0011075394 WKN: 1107539

Übersicht

26.06.2024 13:05:12

Kurs
482,20 CHFDifferenz  -0,64% (-3,10)

Stammdaten

ISIN	CH0011075394
Symbol	ZURN
Börse	SIX Swiss Exchange
Währung	CHF
Branche	Finanzsektor
Wertpapierkategorie	Aktie
Marktkapitalisierung (Mio)	72.855 EUR
Benchmark	SWISS MARKET INDEX

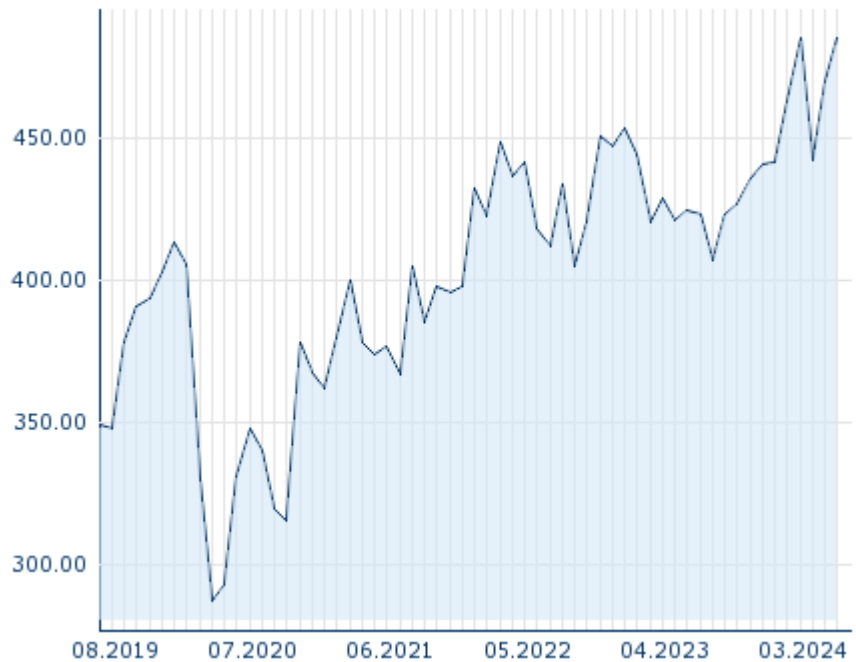
Marktdaten

Geld (Volumen)	482,10 CHF (52)
Brief (Volumen)	482,30 CHF (305)
Eröffnung	486,00 CHF
Hoch	486,40 CHF
Tief	481,30 CHF
Schluss Vortag	485,30 CHF
VWAP	483,102544 CHF
Volumen (Stück)	74.321
Gehandelte Stückzahl	35.904.664,20
Trades	2.596
Letztes Volumen	15

Futures und Optionen

Zugehörige Futures	30
Zugehörige Optionen	-

5J



Die Wertentwicklung der Vergangenheit lässt keine verlässlichen Rückschlüsse auf die zukünftige Entwicklung eines Finanzinstruments zu.

Quelle: FactSet

Aktuellstes Research

Branchen	Märkte		
		Datum	Überschrift
			Download
		24.06.2024	Aktienempfehlungen Österreich 
		21.06.2024	Global Equity Ratings 
		21.06.2024	Aktienempfehlungen Global 
		14.06.2024	Global Equity Ratings 
		14.06.2024	Aktienempfehlungen Global 

Details

26.06.2024 13:05:12

Kurs

482,20 CHF

Differenz  -0,64% (-3,10)

Stammdaten

ISIN	CH0011075394
Symbol	ZURN
Börse	SIX Swiss Exchange
Währung	CHF
Branche	Finanzsektor
Wertpapierkategorie	Aktie
Marktkapitalisierung (Mio)	72.855 EUR
Benchmark	SWISS MARKET INDEX

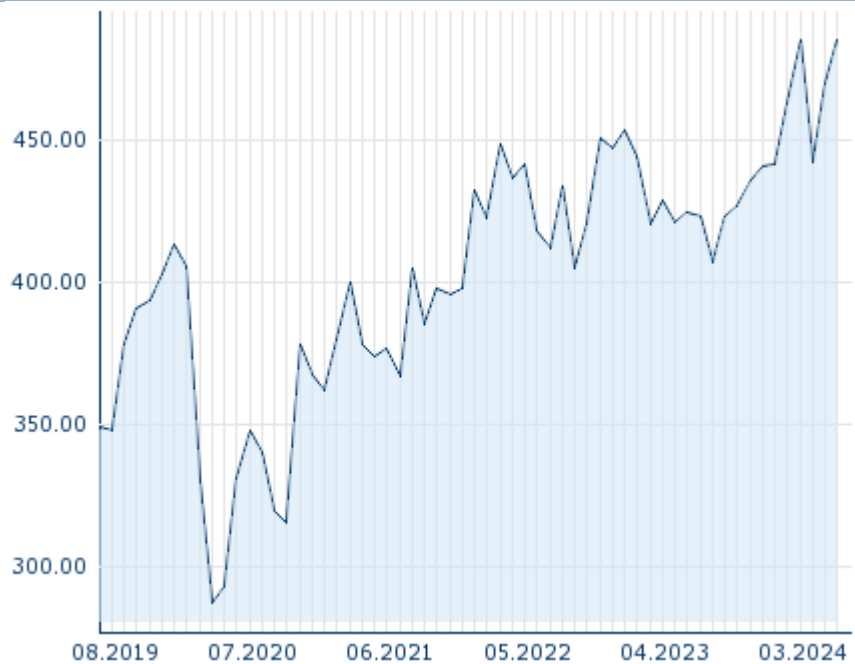
Marktdaten

Geld (Volumen)	482,10 CHF (52)
Brief (Volumen)	482,30 CHF (305)
Eröffnung	486,00 CHF
Hoch	486,40 CHF
Tief	481,30 CHF
Schluss Vortag	485,30 CHF
VWAP	483,102544 CHF
Volumen (Stück)	74.321
Gehandelte Stückzahl	35.904.664,20
Trades	2.596
Letztes Volumen	15

Performance und Risiko

	6M	1J	3J
Perf (%)	+10,12%	+14,24%	+28,90%
Perf (abs.)	+44,60	+60,50	+108,80
Beta	0,73	0,68	0,80
Volatilität	14,82	13,15	17,37

5J




Die Wertentwicklung der Vergangenheit lässt keine verlässlichen Rückschlüsse auf die zukünftige Entwicklung eines Finanzinstruments zu.

Quelle: FactSet

Kursdaten

Ø Kurs 5 Tage Ø Volumen 5 Tage (Stk.)	484,80 CHF (359.691)
Ø Kurs 30 Tage Ø Volumen 30 Tage (Stk.)	473,66 CHF (268.262)
Ø Kurs 100 Tage Ø Volumen 100 Tage (Stk.)	464,12 CHF (294.903)
Ø Kurs 250 Tage Ø Volumen 250 Tage	441,68 CHF (267.446)
Hoch seit 1.1. Datum	492,90 CHF (21.03.2024)
Tief seit 1.1. Datum	428,20 CHF (09.02.2024)
52 Wochen Hoch Datum	492,90 CHF (21.03.2024)
52 Wochen Tief Datum	401,70 CHF (18.08.2023)

Alle Börsen für ZURICH INSURANCE GROUP AG

Börse 	Datum	Zeit	Kurs	Gehandeltes Volumen	Trades
Stuttgart	28.06.2019	15:43	305,10 EUR	0,17	10
SIX Swiss Exchange	26.06.2024	13:05	482,20 CHF	35,90	2.596
London Stock Exchange European Trade Reporting	26.06.2024	09:01	486,15 CHF	0,00	2
Hamburg	28.06.2019	08:00	305,80 EUR	0,00	1
Frankfurt	28.06.2019	15:43	305,00 EUR	0,03	7
FINRA other OTC Issues	25.06.2024	20:22	533,88 USD	0,00	2
Düsseldorf	28.06.2019	08:10	305,80 EUR	0,00	2

Firmenprofil

Firmenlogo



Kontakt details

ZURICH INSURANCE GROUP AG

--

Mythenquai 2 - 8002 Zürich

Telefon+41-44-625-25-25

Fax: +

E-mail: -

Firmenprofil

-

Vorstandsmitglieder

Mario Greco	Vorstandsvorsitzender
Alison Martin	Vorstandsmitglied
Cara Morton	Vorstandsmitglied
Claudia Cordioli	Vorstandsmitglied
Ericson Chan	Vorstandsmitglied
Kristof Terryn	Vorstandsmitglied
Laurence Maurice	Vorstandsmitglied
Peter Giger	Vorstandsmitglied
Raul Vargas	Vorstandsmitglied
Sierra Signorelli	Vorstandsmitglied
Stephan van Vliet	Vorstandsmitglied
Tulsi Naidu	Vorstandsmitglied

Aufsichtsrat

Christoph Franz	Verwaltungsratmitglied
Michael Halbherr	Verwaltungsratmitglied
Monica Mächler-Erne	Verwaltungsratmitglied
Peter Maurer	Verwaltungsratmitglied
Sabine Keller-Busse	Verwaltungsratmitglied
Barry Stowe	Verwaltungsratmitglied
Catherine Bessant	Verwaltungsratmitglied
Jasmin Staiblin	Verwaltungsratmitglied
Joan Lordi Amble	Verwaltungsratmitglied
John Rafter	Verwaltungsratmitglied
Kishore Mahubani	Verwaltungsratmitglied
Michel Liès	Verwaltungsratsvorsitzender