

KBC ANCORA

ISIN: BE0003867844

WKN: 000386784

Übersicht

16.08.2024 17:24:06

Kurs

45,00 EUR

Differenz  -0,99% (-0,45)

Stammdaten

ISIN	BE0003867844
Symbol	KBCA
Börse	Euronext Brüssel
Währung	EUR
Branche	Diverse
Wertpapierkategorie	Aktie
Marktkapitalisierung (Mio)	3.466 EUR
Benchmark	BEL 20 INDEX

Marktdaten

Geld (Volumen)	- (1.185)
Brief (Volumen)	- (4.065)
Eröffnung	45,40 EUR
Hoch	45,50 EUR
Tief	44,85 EUR
Schluss Vortag	45,45 EUR
VWAP	45,179338 EUR
Volumen (Stück)	31.004
Gehandelte Stückzahl	931.222,00
Trades	235
Letztes Volumen	12

Futures und Optionen

Zugehörige Futures	14
Zugehörige Optionen	-











5J



Die Wertentwicklung der Vergangenheit lässt keine verlässlichen Rückschlüsse auf die zukünftige Entwicklung eines Finanzinstruments zu.

Quelle: FactSet

Aktuellstes Research

Branchen		Märkte	
Datum		Überschrift	Download
16.08.2024		Equity Weekly	
13.08.2024		Aktienempfehlungen Österreich	
12.08.2024		Global Equity Ratings	
12.08.2024		Aktienempfehlungen Global	
09.08.2024		Equity Weekly	

Details

16.08.2024 17:24:06

Kurs

45,00 EUR

Differenz ▼ -0,99% (-0,45)

Stammdaten

ISIN	BE0003867844
Symbol	KBCA
Börse	Euronext Brüssel
Währung	EUR
Branche	Diverse
Wertpapierkategorie	Aktie
Marktkapitalisierung (Mio)	3.466 EUR
Benchmark	BEL 20 INDEX

Marktdaten

Geld (Volumen)	- (1.185)
Brief (Volumen)	- (4.065)
Eröffnung	45,40 EUR
Hoch	45,50 EUR
Tief	44,85 EUR
Schluss Vortag	45,45 EUR
VWAP	45,179338 EUR
Volumen (Stück)	31.004
Gehandelte Stückzahl	931.222,00
Trades	235
Letztes Volumen	12

Performance und Risiko

	6M	1J	3J
Perf (%)	+6,64%	+7,55%	+12,95%
Perf (abs.)	+2,80	+3,16	+5,16
Beta	0,98	0,86	1,11
Volatilität	23,45	22,15	27,68

5J



Die Wertentwicklung der Vergangenheit lässt keine verlässlichen Rückschlüsse auf die zukünftige Entwicklung eines Finanzinstruments zu.

Quelle: FactSet

Kursdaten

Ø Kurs 5 Tage Ø Volumen 5 Tage (Stk.)	44,41 EUR (23.800)
Ø Kurs 30 Tage Ø Volumen 30 Tage (Stk.)	43,89 EUR (26.892)
Ø Kurs 100 Tage Ø Volumen 100 Tage (Stk.)	44,61 EUR (33.681)
Ø Kurs 250 Tage Ø Volumen 250 Tage	41,82 EUR (32.604)
Hoch seit 1.1. Datum	47,60 EUR (16.05.2024)
Tief seit 1.1. Datum	39,30 EUR (05.08.2024)
52 Wochen Hoch Datum	47,60 EUR (16.05.2024)
52 Wochen Tief Datum	34,14 EUR (26.10.2023)

Arbitrage Ansichten

Börse	Datum	Zeit	Kurs	Gehandeltes Volumen	Trades
Stuttgart	16.08.2024	15:27	44,70 EUR	0,00	11
München	16.08.2024	08:09	44,85 EUR	0,00	2
London Stock Exchange European Trade Reporting	16.08.2024	17:30	45,375 EUR	0,00	2
Frankfurt	16.08.2024	08:04	44,90 EUR	0,00	2
Euronext Brüssel	16.08.2024	17:24	45,00 EUR	0,93	235
Düsseldorf	16.08.2024	08:11	45,10 EUR	0,00	2

Firmenprofil

Firmenlogo



Kontaktdetails

KBC ANCORA SCA

--

Muntstraat 1 - 3000 Leuven

Telefon+32-1-627-96-72

Fax: +32-1-627-96-94

E-mail: mailbox@kbcancora.be

Firmenprofil

-

Vorstandsmitglieder

Franky Depickere	Vorstandsmitglied
Katelijan Callewaert	Vorstandsmitglied

Aufsichtsrat

Paul Demyttenaere	Aufsichtsratsvorsitzender
Liesbet Okkerse	Aufsichtsratsmitglied
Marc de Ceuster	Aufsichtsratsmitglied
Christiane Steegmans	Aufsichtsratsmitglied
Franky Depickere	Aufsichtsratsmitglied
Henri Vandermeulen	Aufsichtsratsmitglied
Johan Massy	Aufsichtsratsmitglied
Luc Vandecatseye	Aufsichtsratsmitglied
Mathilde Remy	Aufsichtsratsmitglied
Philippe Vanclooster	Aufsichtsratsmitglied
Rita van Kerckhove	Aufsichtsratsmitglied