

## TELSTRA GROUP LTD.

ISIN: AU000000TLS2 WKN: TLS

## Übersicht

17.09.2024 08:10:21

**Kurs**  
4,02 AUD**Differenz**  0,25% (0,01)

## Stammdaten

ISIN	AU000000TLS2
Symbol	TLS
Börse	Australian Securities Exchange
Währung	AUD
Branche	Telekommunikation
Wertpapierkategorie	Aktie
Marktkapitalisierung (Mio)	28.171 EUR
Benchmark	ASX ALL ORDINARIES INDEX

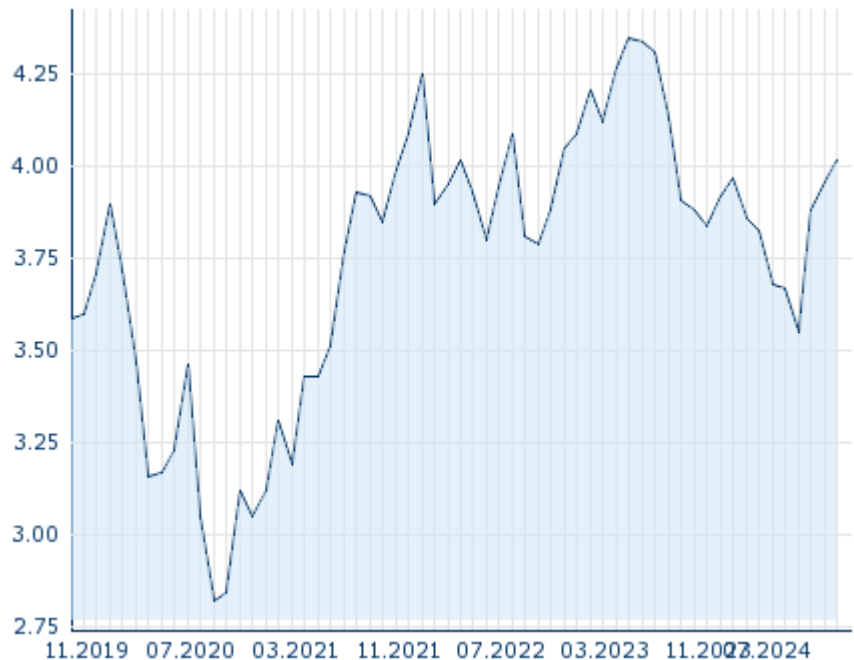
## Marktdaten

Geld (Volumen)	4,01 AUD (37.110)
Brief (Volumen)	4,02 AUD (228.577)
Eröffnung	4,00 AUD
Hoch	4,03 AUD
Tief	3,98 AUD
Schluss Vortag	4,01 AUD
VWAP	4,007423 AUD
Volumen (Stück)	30.557.726
Gehandelte Stückzahl	122.457.740,70
Trades	5.770
Letztes Volumen	-

## Futures und Optionen

Zugehörige Futures	-
Zugehörige Optionen	1.074



5J



Die Wertentwicklung der Vergangenheit lässt keine verlässlichen Rückschlüsse auf die zukünftige Entwicklung eines Finanzinstruments zu.

Quelle: FactSet

## Aktuellstes Research

Branchen			
Datum		Überschrift	Download
11.09.2024		Global Equity Ratings	
11.09.2024		Aktienempfehlungen Global	
09.09.2024		Aktienempfehlungen Österreich	
05.09.2024		Global Equity Ratings	
05.09.2024		Aktienempfehlungen Global	

## Details

17.09.2024 08:10:21

## Kurs

4,02 AUD

Differenz ▲ 0,25% (0,01)

## Stammdaten

ISIN	AU000000TLS2
Symbol	TLS
Börse	Australian Securities Exchange
Währung	AUD
Branche	Telekommunikation
Wertpapierkategorie	Aktie
Marktkapitalisierung (Mio)	28.171 EUR
Benchmark	ASX ALL ORDINARIES INDEX

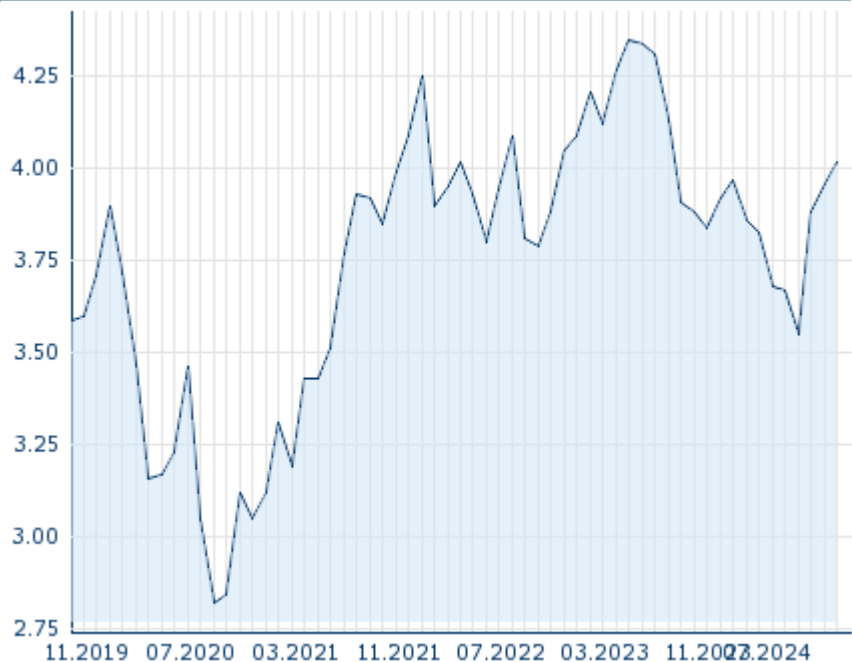
## Marktdaten

Geld (Volumen)	4,01 AUD (37.110)
Brief (Volumen)	4,02 AUD (228.577)
Eröffnung	4,00 AUD
Hoch	4,03 AUD
Tief	3,98 AUD
Schluss Vortag	4,01 AUD
VWAP	4,007423 AUD
Volumen (Stück)	30.557.726
Gehandelte Stückzahl	122.457.740,70
Trades	5.770
Letztes Volumen	-

## Performance und Risiko

	6M	1J	3J
Perf (%)	+5,22%	+3,43%	+2,05%
Perf (abs.)	+0,12	+0,08	+0,05
Beta	-	-	-
Volatilität	22,93	24,89	23,94

5J



Die Wertentwicklung der Vergangenheit lässt keine verlässlichen Rückschlüsse auf die zukünftige Entwicklung eines Finanzinstruments zu.

Quelle: FactSet

## Kursdaten

Ø Kurs 5 Tage   Ø Volumen 5 Tage (Stk.)	3,98 AUD (27.831.253)
Ø Kurs 30 Tage   Ø Volumen 30 Tage (Stk.)	3,94 AUD (24.386.868)
Ø Kurs 100 Tage   Ø Volumen 100 Tage (Stk.)	3,75 AUD (26.074.182)
Ø Kurs 250 Tage   Ø Volumen 250 Tage	3,81 AUD (23.615.659)
Hoch seit 1.1.   Datum	4,09 AUD (02.02.2024)
Tief seit 1.1.   Datum	3,39 AUD (22.05.2024)
52 Wochen Hoch   Datum	4,09 AUD (02.02.2024)
52 Wochen Tief   Datum	3,39 AUD (22.05.2024)

## Alle Börsen für TELSTRA GROUP LTD.

Börse	Datum	Zeit	Kurs	Gehandeltes Volumen	Trades
Tradegate	17.09.2024	22:26	2,441 EUR	0,00	3
Stuttgart	17.09.2024	11:00	2,409 EUR	0,00	4
München	17.09.2024	17:25	2,381 EUR	0,00	3
Hamburg	17.09.2024	17:25	2,381 EUR	0,00	4
Frankfurt	17.09.2024	08:01	2,419 EUR	0,00	2
FINRA other OTC Issues	17.09.2024	21:41	2,7075 USD	0,01	1
Düsseldorf	17.09.2024	19:30	2,372 EUR	0,00	7

Berlin	17.09.2024	08:03	2,411 EUR	0,00	3
Australian Securities Exchange	17.09.2024	08:10	4,02 AUD	122,46	5.770

## Firmenprofil

### Firmenlogo



### Kontakt details

TELSTRA GROUP LTD.

--

Level 41 - Telstra Centre 242 Exhibition Street - VIC 3000 Melbourne Victoria

Telefon 1300 368 387

Fax: (03) 9632 3215

E-mail: [douglas.gration@team.telstra.com](mailto:douglas.gration@team.telstra.com)

### Firmenprofil

-

#### Vorstandsmitglieder

Andrew Penn	Vorstandsvorsitzender
Alexandra Badenoch	Vorstandsmitglied
Brendon Riley	Vorstandsmitglied
David Burns	Vorstandsmitglied
Dean Salter	Vorstandsmitglied
Kim Andersen	Vorstandsmitglied
Lyndall Stoyles	Vorstandsmitglied
Michael Ackland	Vorstandsmitglied
Nikos Katinakis	Vorstandsmitglied
Vicki Brady	Vorstandsmitglied

#### Aufsichtsrat

Craig Dunn	Aufsichtsratsvorsitzender
Bridget Loudon	Aufsichtsratsmitglied
Eelco Blok	Aufsichtsratsmitglied
Elana Rubin	Aufsichtsratsmitglied
Maxine Brenner	Aufsichtsratsmitglied
Ming Long	Aufsichtsratsmitglied
Niek van Damme	Aufsichtsratsmitglied
Roy Chestnutt	Aufsichtsratsmitglied