

WASHINGTON H.SOUL PAT.&CO.LTD. REGISTERED SHARES O.N.

ISIN: **AU000000SOL3** WKN: **SOL**

Übersicht

18.10.2024 07:10:24

Kurs

34,36 AUD

Differenz  -0,06% (-0,02)

Stammdaten

ISIN AU000000SOL3

Symbol SOL

Börse Australian Securities Exchange

Währung AUD

Branche Chemie / Pharma / Gesundheit

Wertpapierkategorie Aktie

Marktkapitalisierung (Mio) 7.811 EUR

Benchmark ASX ALL ORDINARIES INDEX

Marktdaten

Geld (Volumen) 34,36 AUD (734)

Brief (Volumen) 34,37 AUD (839)

Eröffnung 34,45 AUD

Hoch 34,55 AUD

Tief 34,20 AUD

Schluss Vortag 34,38 AUD

VWAP 34,366083 AUD

Volumen (Stück) 297.146

Gehandelte Stückzahl 10.210.874,24

Trades 3.357

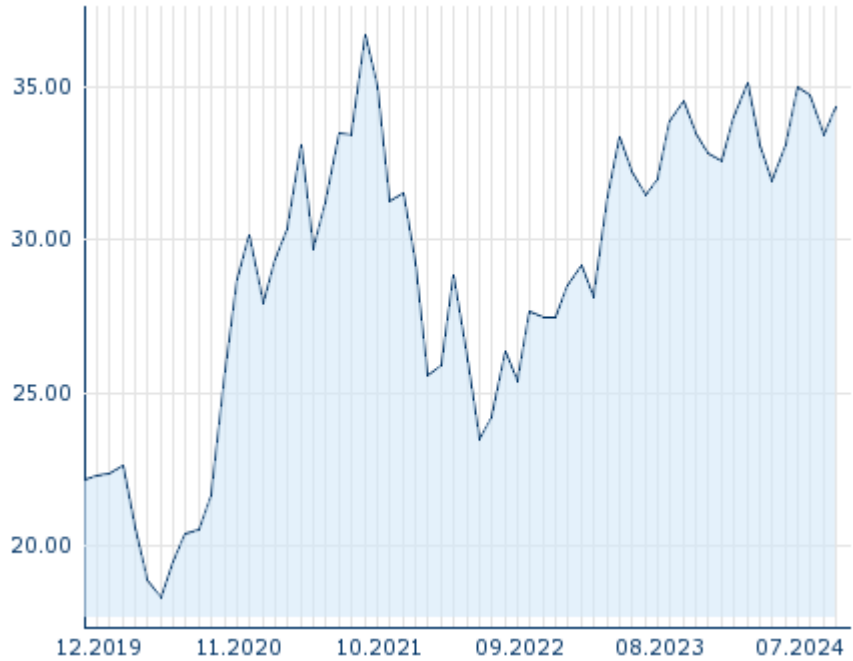
Letztes Volumen -

Futures und Optionen

Zugehörige Futures -

Zugehörige Optionen 499




5J



Die Wertentwicklung der Vergangenheit lässt keine verlässlichen Rückschlüsse auf die zukünftige Entwicklung eines Finanzinstruments zu.

Quelle: FactSet

Aktuellstes Research

| Branchen | | |
|------------|-------------------------------------------------------------------------------------------------------------------|---------------------------------------------------------------------------------------|
| Datum | Überschrift | Download |
| 14.10.2024 |  Aktienempfehlungen Österreich |  |
| 27.09.2024 |  Global Equity Ratings |  |
| 27.09.2024 |  Aktienempfehlungen Global |  |
| 23.09.2024 |  Aktienempfehlungen Österreich |  |
| 13.09.2024 |  Equity Weekly |  |

Details

18.10.2024 07:10:24

Kurs

34,36 AUD

Differenz ▼ -0,06% (-0,02)

Stammdaten

| | |
|----------------------------|--------------------------------|
| ISIN | AU000000SOL3 |
| Symbol | SOL |
| Börse | Australian Securities Exchange |
| Währung | AUD |
| Branche | Chemie / Pharma / Gesundheit |
| Wertpapierkategorie | Aktie |
| Marktkapitalisierung (Mio) | 7.811 EUR |
| Benchmark | ASX ALL ORDINARIES INDEX |

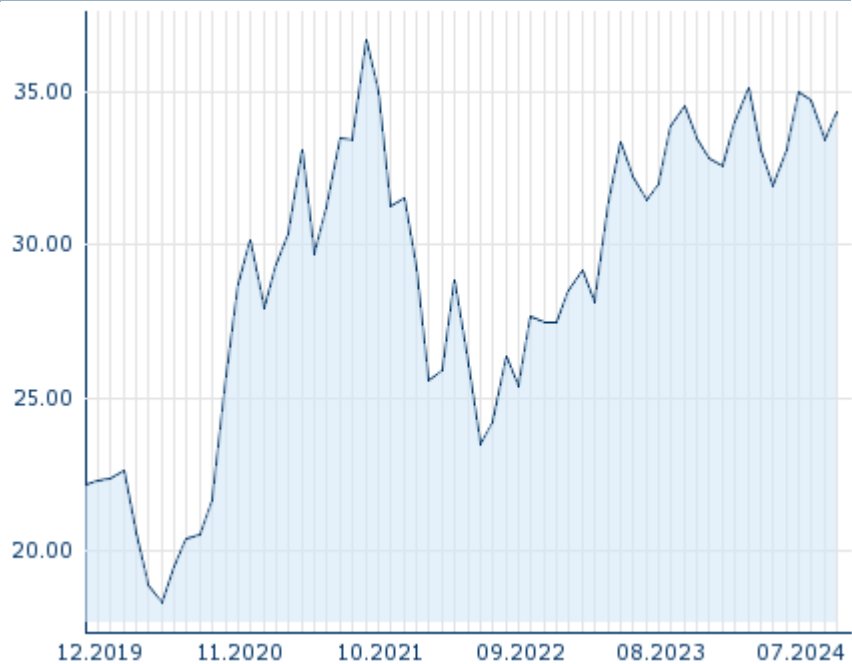
Marktdaten

| | |
|----------------------|-----------------|
| Geld (Volumen) | 34,36 AUD (734) |
| Brief (Volumen) | 34,37 AUD (839) |
| Eröffnung | 34,45 AUD |
| Hoch | 34,55 AUD |
| Tief | 34,20 AUD |
| Schluss Vortag | 34,38 AUD |
| VWAP | 34,366083 AUD |
| Volumen (Stück) | 297.146 |
| Gehandelte Stückzahl | 10.210.874,24 |
| Trades | 3.357 |
| Letztes Volumen | - |

Performance und Risiko

| | 6M | 1J | 3J |
|-------------|--------|------|------|
| Perf (%) | +6,67% | - | - |
| Perf (abs.) | +1,30 | - | - |
| Beta | 0,67 | 0,71 | 0,88 |
| Volatilität | 19,24 | - | - |

5J



Die Wertentwicklung der Vergangenheit lässt keine verlässlichen Rückschlüsse auf die zukünftige Entwicklung eines Finanzinstruments zu.

Quelle: FactSet

Kursdaten

| | |
|---------------------------------------------|------------------------|
| Ø Kurs 5 Tage Ø Volumen 5 Tage (Stk.) | 34,53 AUD (459.821) |
| Ø Kurs 30 Tage Ø Volumen 30 Tage (Stk.) | 34,28 AUD (397.899) |
| Ø Kurs 100 Tage Ø Volumen 100 Tage (Stk.) | 33,97 AUD (365.990) |
| Ø Kurs 250 Tage Ø Volumen 250 Tage | 33,67 AUD (357.835) |
| Hoch seit 1.1. Datum | 35,89 AUD (08.03.2024) |
| Tief seit 1.1. Datum | 30,85 AUD (31.05.2024) |
| 52 Wochen Hoch Datum | 35,89 AUD (08.03.2024) |
| 52 Wochen Tief Datum | 30,85 AUD (31.05.2024) |

Arbitrage Ansichten

| Börse | Datum | Zeit | Kurs | Gehandeltes Volumen | Trades |
|--------------------------------|------------|-------|-----------|---------------------|--------|
| Stuttgart | 18.10.2024 | 08:07 | 21,00 EUR | 0,00 | 3 |
| Frankfurt | 18.10.2024 | 08:24 | 20,80 EUR | 0,00 | 1 |
| FINRA other OTC Issues | 25.01.2024 | 17:13 | 21,00 USD | 0,01 | 2 |
| Düsseldorf | 18.10.2024 | 19:30 | 20,80 EUR | 0,00 | 5 |
| Australian Securities Exchange | 18.10.2024 | 07:10 | 34,36 AUD | 10,21 | 3.357 |

Firmenprofil

Firmenlogo

Firmenprofil

Kontaktdetails

SOUL PATTINSON

--

Telefon-

Fax: -

E-mail: -