

SANDFIRE RESOURCES LTD.

ISIN: AU000000SFR8 WKN: SFR

Übersicht

18.10.2024 07:10:25

Kurs

10,70 AUD

Differenz  -2,28% (-0,25)

Stammdaten

ISIN	AU000000SFR8
Symbol	SFR
Börse	Australian Securities Exchange
Währung	AUD
Branche	Energie / Rohstoffe
Wertpapierkategorie	Aktie
Marktkapitalisierung (Mio)	3.033 EUR
Benchmark	ASX ALL ORDINARIES INDEX

Marktdaten

Geld (Volumen)	10,69 AUD (10.179)
Brief (Volumen)	10,71 AUD (5.809)
Eröffnung	10,86 AUD
Hoch	10,985 AUD
Tief	10,59 AUD
Schluss Vortag	10,95 AUD
VWAP	10,727186 AUD
Volumen (Stück)	1.810.427
Gehandelte Stückzahl	19.144.909,67
Trades	8.055
Letztes Volumen	-

Futures und Optionen

Zugehörige Futures	-
Zugehörige Optionen	703






5J



Die Wertentwicklung der Vergangenheit lässt keine verlässlichen Rückschlüsse auf die zukünftige Entwicklung eines Finanzinstruments zu.

Quelle: FactSet

Aktuellstes Research

Branchen			
Datum		Überschrift	Download
18.10.2024		Equity Weekly	
14.10.2024		Aktienempfehlungen Österreich	
11.10.2024		Equity Weekly	
04.10.2024		Equity Weekly	
27.09.2024		Global Equity Ratings	

Details

18.10.2024 07:10:25

Kurs

10,70 AUD

Differenz  -2,28% (-0,25)

Stammdaten

ISIN	AU000000SFR8
Symbol	SFR
Börse	Australian Securities Exchange
Währung	AUD
Branche	Energie / Rohstoffe
Wertpapierkategorie	Aktie
Marktkapitalisierung (Mio)	3.033 EUR
Benchmark	ASX ALL ORDINARIES INDEX

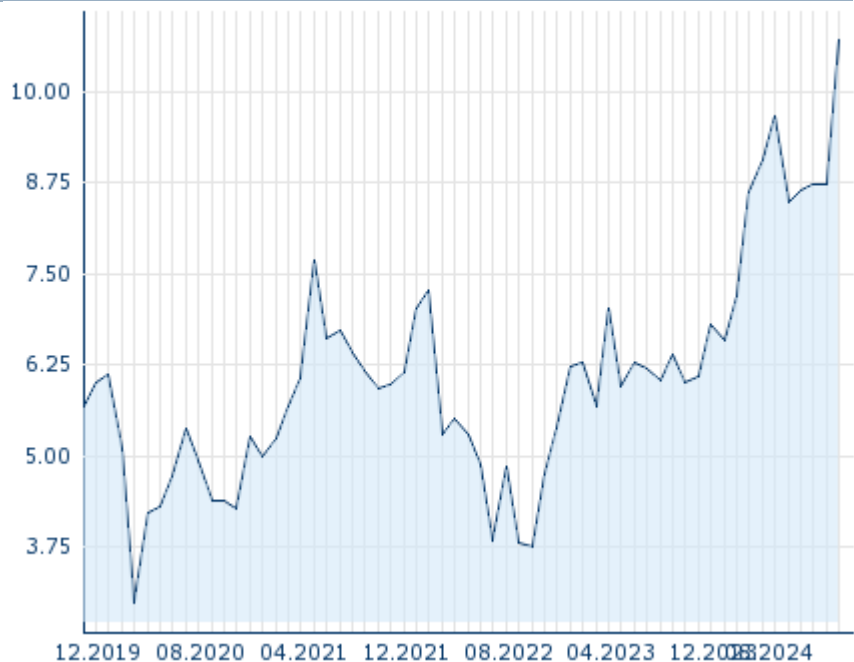
Marktdaten

Geld (Volumen)	10,69 AUD (10.179)
Brief (Volumen)	10,71 AUD (5.809)
Eröffnung	10,86 AUD
Hoch	10,985 AUD
Tief	10,59 AUD
Schluss Vortag	10,95 AUD
VWAP	10,727186 AUD
Volumen (Stück)	1.810.427
Gehandelte Stückzahl	19.144.909,67
Trades	8.055
Letztes Volumen	-

Performance und Risiko

	6M	1J	3J
Perf (%)	+20,91%	+84,72%	+73,46%
Perf (abs.)	+1,15	+3,05	+2,82
Beta	1,52	1,50	1,74
Volatilität	37,72	36,15	45,34

5J



Die Wertentwicklung der Vergangenheit lässt keine verlässlichen Rückschlüsse auf die zukünftige Entwicklung eines Finanzinstruments zu.

Quelle: FactSet

Kursdaten

Ø Kurs 5 Tage Ø Volumen 5 Tage (Stk.)	10,89 AUD (2.254.293)
Ø Kurs 30 Tage Ø Volumen 30 Tage (Stk.)	9,99 AUD (2.812.160)
Ø Kurs 100 Tage Ø Volumen 100 Tage (Stk.)	9,07 AUD (2.364.678)
Ø Kurs 250 Tage Ø Volumen 250 Tage	8,21 AUD (1.938.991)
Hoch seit 1.1. Datum	11,33 AUD (14.10.2024)
Tief seit 1.1. Datum	6,42 AUD (18.01.2024)
52 Wochen Hoch Datum	11,33 AUD (14.10.2024)
52 Wochen Tief Datum	5,70 AUD (23.10.2023)

Arbitrage Ansichten

Börse 	Datum	Zeit	Kurs	Gehandeltes Volumen	Trades
Tradedate	18.10.2024	22:26	6,65 EUR	0,01	4
Stuttgart	18.10.2024	08:07	6,55 EUR	0,00	3
München	18.10.2024	08:01	6,70 EUR	0,00	2
Hamburg	18.10.2024	17:25	6,55 EUR	0,00	4
Frankfurt	18.10.2024	08:00	6,55 EUR	0,00	2
FINRA other OTC Issues	26.09.2024	18:02	7,1954 USD	0,01	4
Düsseldorf	18.10.2024	19:30	6,50 EUR	0,00	7

Australian Securities
Exchange

18.10.2024 07:10 10,70 AUD 19,14

8.055

Firmenprofil

Firmenlogo



Firmenprofil

-

Kontaktdetails

SANDFIRE RESOURCES

--

Telefon-

Fax: -

E-mail: -