

AMCOR PLC

ISIN: AU000000AMC4

WKN: AMC

Übersicht

18.09.2024 08:10:49

Kurs

16,33 AUD

Differenz  -0,49% (-0,08)

Stammdaten

ISIN	AU000000AMC4
Symbol	AMC
Börse	Australian Securities Exchange
Währung	AUD
Branche	Chemie / Pharma / Gesundheit
Wertpapierkategorie	Aktie
Marktkapitalisierung (Mio)	0
Benchmark	S&P 500

Marktdaten

Geld (Volumen)	16,32 AUD (54.382)
Brief (Volumen)	16,33 AUD (7.449)
Eröffnung	16,30 AUD
Hoch	16,33 AUD
Tief	16,21 AUD
Schluss Vortag	16,41 AUD
VWAP	16,288 AUD
Volumen (Stück)	2.610.286
Gehandelte Stückzahl	42.528.738,60
Trades	4.475
Letztes Volumen	-

Futures und Optionen

Zugehörige Futures	-
Zugehörige Optionen	730




5J



Die Wertentwicklung der Vergangenheit lässt keine verlässlichen Rückschlüsse auf die zukünftige Entwicklung eines Finanzinstruments zu.

Quelle: FactSet

Aktuellstes Research

Branchen		Märkte	
Datum		Überschrift	Download
13.09.2024		Equity Weekly	
11.09.2024		Global Equity Ratings	
11.09.2024		Aktienempfehlungen Global	
09.09.2024		Aktienempfehlungen Österreich	
05.09.2024		Global Equity Ratings	

Details

18.09.2024 08:10:49

Kurs

16,33 AUD

Differenz  -0,49% (-0,08)

Stammdaten

ISIN	AU000000AMC4
Symbol	AMC
Börse	Australian Securities Exchange
Währung	AUD
Branche	Chemie / Pharma / Gesundheit
Wertpapierkategorie	Aktie
Marktkapitalisierung (Mio)	0
Benchmark	S&P 500

Marktdaten

Geld (Volumen)	16,32 AUD (54.382)
Brief (Volumen)	16,33 AUD (7.449)
Eröffnung	16,30 AUD
Hoch	16,33 AUD
Tief	16,21 AUD
Schluss Vortag	16,41 AUD
VWAP	16,288 AUD
Volumen (Stück)	2.610.286
Gehandelte Stückzahl	42.528.738,60
Trades	4.475
Letztes Volumen	-

Performance und Risiko

	6M	1J	3J
Perf (%)	+16,96%	+12,36%	-1,96%
Perf (abs.)	+1,45	+1,10	-0,20
Beta	-	-	-
Volatilität	24,02	21,50	28,16

5J



Die Wertentwicklung der Vergangenheit lässt keine verlässlichen Rückschlüsse auf die zukünftige Entwicklung eines Finanzinstruments zu.

Quelle: FactSet

Kursdaten

Ø Kurs 5 Tage Ø Volumen 5 Tage (Stk.)	16,36 AUD (1.639.174)
Ø Kurs 30 Tage Ø Volumen 30 Tage (Stk.)	16,35 AUD (1.501.151)
Ø Kurs 100 Tage Ø Volumen 100 Tage (Stk.)	15,51 AUD (1.643.923)
Ø Kurs 250 Tage Ø Volumen 250 Tage	14,69 AUD (1.785.359)
Hoch seit 1.1. Datum	16,94 AUD (02.09.2024)
Tief seit 1.1. Datum	13,66 AUD (28.02.2024)
52 Wochen Hoch Datum	16,94 AUD (02.09.2024)
52 Wochen Tief Datum	13,35 AUD (24.10.2023)

Alle Börsen für AMCOR PLC

Börse 	Datum	Zeit	Kurs	Gehandeltes Volumen	Trades
Tradegate	18.09.2024	08:42	9,95 EUR	0,00	1
Stuttgart	18.09.2024	10:51	9,75 EUR	0,00	2
München	18.09.2024	08:13	9,95 EUR	0,00	1
Frankfurt	18.09.2024	15:29	9,55 EUR	0,00	4
FINRA other OTC Issues	13.09.2024	20:08	8,43 USD	0,00	1
Düsseldorf	18.09.2024	16:30	9,70 EUR	0,00	4
Berlin	18.09.2024	08:13	9,75 EUR	0,00	1

Firmenprofil

Firmenlogo



Firmenprofil

-

Kontaktdetails

AMCOR

--

679 Victoria Street - VIC 3067 Abbotsford

Telefon 61 3 9226 9000

Fax: 61 3 9226 9050

E-mail: head.office@amcor.com.au