

## MARINOMED BIOTECH AG

ISIN: **ATMARINOMED6** WKN:

-

## Übersicht

11.06.2021 17:35:22

## Kurs

124,00 EUR

Differenz  0,00% (0,00)

## Stammdaten

ISIN	ATMARINOMED6
Symbol	MARI
Börse	Wiener Börse
Währung	EUR
Branche	-
Wertpapierkategorie	Aktie
Marktkapitalisierung (Mio)	183 EUR
Benchmark	ATX AUSTRIAN TRADED INDEX

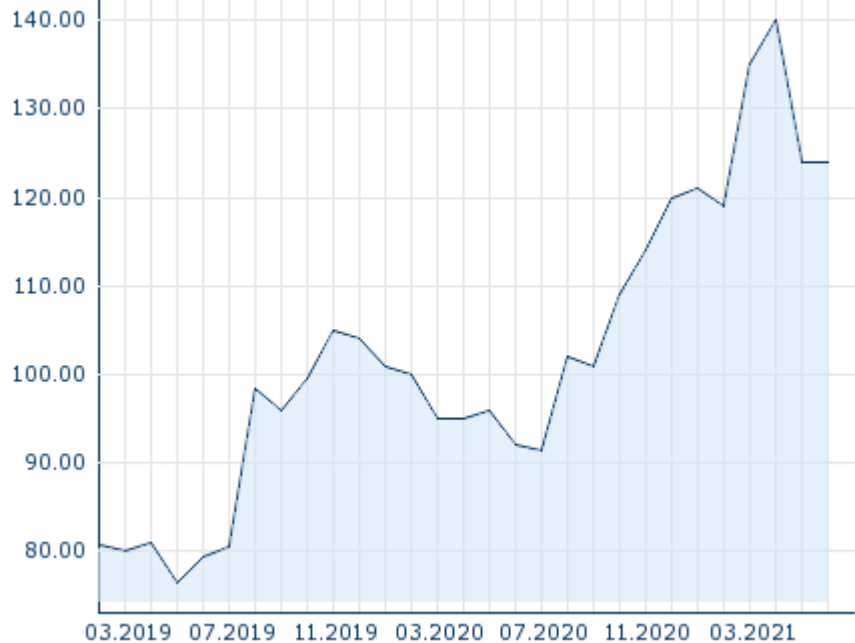
## Marktdaten

Geld (Volumen)	-
Brief (Volumen)	-
Eröffnung	124,00 EUR
Hoch	124,00 EUR
Tief	121,50 EUR
Schluss Vortag	124,00 EUR
VWAP	123,133712 EUR
Volumen (Stück)	617
Gehandelte Stückzahl	75.973,50
Trades	25
Letztes Volumen	53

## Futures und Optionen

Zugehörige Futures	-
Zugehörige Optionen	-











5J



Die Wertentwicklung der Vergangenheit lässt keine verlässlichen Rückschlüsse auf die zukünftige Entwicklung eines Finanzinstruments zu.

Quelle: FactSet

## Aktuellstes Research

Instrument	Märkte	Überschrift	Download
28.05.2021		Equity Weekly	
16.04.2021		Equity Weekly	
09.04.2021		Equity Weekly	
29.01.2021		Equity Weekly	
27.11.2020		Equity Weekly	

## Details

11.06.2021 17:35:22

## Kurs

124,00 EUR

Differenz  0,00% (0,00)

## Stammdaten

ISIN	ATMARINOMED6
Symbol	MARI
Börse	Wiener Börse
Währung	EUR
Branche	-
Wertpapierkategorie	Aktie
Marktkapitalisierung (Mio)	183 EUR
Benchmark	ATX AUSTRIAN TRADED INDEX

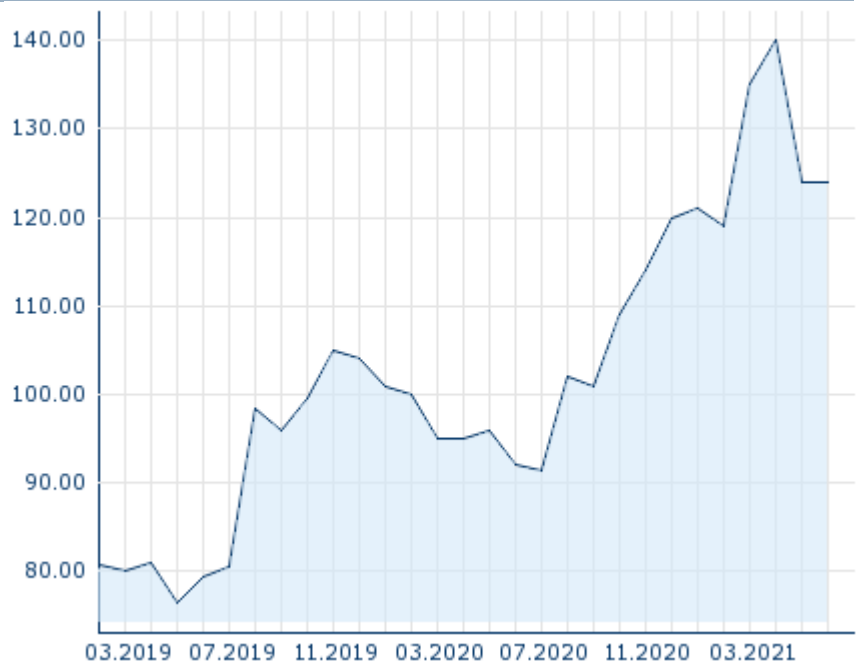
## Marktdaten

Geld (Volumen)	-
Brief (Volumen)	-
Eröffnung	124,00 EUR
Hoch	124,00 EUR
Tief	121,50 EUR
Schluss Vortag	124,00 EUR
VWAP	123,133712 EUR
Volumen (Stück)	617
Gehandelte Stückzahl	75.973,50
Trades	25
Letztes Volumen	53

## Performance und Risiko

	6M	1J	3J
Perf (%)	-	-	-
Perf (abs.)	-	-	-
Beta	0,01	0,02	0,21
Volatilität	22,56	22,56	22,56

5J



Die Wertentwicklung der Vergangenheit lässt keine verlässlichen Rückschlüsse auf die zukünftige Entwicklung eines Finanzinstruments zu.

Quelle: FactSet

## Kursdaten

Ø Kurs 5 Tage   Ø Volumen 5 Tage (Stk.)	124,00 EUR (889)
Ø Kurs 30 Tage   Ø Volumen 30 Tage (Stk.)	125,52 EUR (1.221)
Ø Kurs 100 Tage   Ø Volumen 100 Tage (Stk.)	129,10 EUR (1.697)
Ø Kurs 250 Tage   Ø Volumen 250 Tage	115,81 EUR (1.217)
Hoch seit 1.1.   Datum	147,00 EUR (19.02.2021)
Tief seit 1.1.   Datum	114,00 EUR (17.02.2021)
52 Wochen Hoch   Datum	147,00 EUR (19.02.2021)
52 Wochen Tief   Datum	89,00 EUR (29.06.2020)

## Alle Börsen für MARINOMED BIOTECH AG

Börse 	Datum	Zeit	Kurs	Gehandeltes Volumen	Trades
Wiener Börse	11.06.2021	17:35	124,00 EUR	0,08	25
Tradegate	11.06.2021	22:01	124,00 EUR	0,00	1
Stuttgart	11.06.2021	16:18	120,50 EUR	0,01	7
München	11.06.2021	08:03	123,50 EUR	0,00	1
Frankfurt	11.06.2021	08:04	122,50 EUR	0,00	1
Düsseldorf	11.06.2021	19:30	122,50 EUR	0,00	23
Berlin	11.06.2021	18:47	124,00 EUR	0,00	13

# Firmenprofil

## Firmenlogo



### Kontakt details

MARINOMED BIOTECH AG

--

Hovengasse 25 - 2100 Korneuburg

Telefon 43-1-2262-90300

Fax: 43-1-25077-4493

E-mail: [office@marinomed.com](mailto:office@marinomed.com)

## Firmenprofil

-

### Vorstandsmitglieder

Andreas Grassauer	Vorstandsvorsitzender
Eva Prieschl-Grassauer	Vorstandsmitglied
Helmut Baranyovszki	Vorstandsmitglied
Pascal Schmidt	Vorstandsmitglied
Renate Moser	Vorstandsmitglied

### Aufsichtsrat

Simon Jules Nebel	Aufsichtsratsvorsitzender
Gernot Hofer	Aufsichtsratsmitglied
Ute Lassnig	Aufsichtsratsmitglied