

BAWAG GROUP AG

ISIN:

AT0000BAWAG2

WKN: -

Übersicht

11.06.2021 17:35:04

Kurs

45,96 EUR

Differenz  -0,09% (-0,04)

Stammdaten

ISIN	AT0000BAWAG2
Symbol	BG
Börse	Wiener Börse
Währung	EUR
Branche	Finanzsektor
Wertpapierkategorie	Aktie
Marktkapitalisierung (Mio)	4.097 EUR
Benchmark	ATX AUSTRIAN TRADED INDEX

Marktdaten

Geld (Volumen)	-
Brief (Volumen)	-
Eröffnung	46,00 EUR
Hoch	46,00 EUR
Tief	45,34 EUR
Schluss Vortag	46,00 EUR
VWAP	45,74932 EUR
Volumen (Stück)	68.920
Gehandelte Stückzahl	3.153.043,10
Trades	281
Letztes Volumen	34.662

Futures und Optionen

Zugehörige Futures	-
Zugehörige Optionen	264

5J








Die Wertentwicklung der Vergangenheit lässt keine verlässlichen Rückschlüsse auf die zukünftige Entwicklung eines Finanzinstruments zu.

Quelle: FactSet

Anzahl zugehöriger Erste Group Produkte

Produkttyp	# Produkte
Bonus-Zertifikate	20
Discount-Zertifikate	3
Turbos	16

Aktuellstes Research

Instrument	Branchen	Märkte	
Datum			Überschrift
30.04.2021			Equity Weekly
12.02.2021			Equity Weekly
29.01.2021			Equity Weekly
30.10.2020			Equity Weekly
31.07.2020			Equity Weekly

Details

11.06.2021 17:35:04

Kurs

45,96 EUR

Differenz  -0,09% (-0,04)

Stammdaten

ISIN	AT0000BAWAG2
Symbol	BG
Börse	Wiener Börse
Währung	EUR
Branche	Finanzsektor
Wertpapierkategorie	Aktie
Marktkapitalisierung (Mio)	4.097 EUR
Benchmark	ATX AUSTRIAN TRADED INDEX

Marktdaten

Geld (Volumen)	-
Brief (Volumen)	-
Eröffnung	46,00 EUR
Hoch	46,00 EUR
Tief	45,34 EUR
Schluss Vortag	46,00 EUR
VWAP	45,74932 EUR
Volumen (Stück)	68.920
Gehandelte Stückzahl	3.153.043,10
Trades	281
Letztes Volumen	34.662

Performance und Risiko

	6M	1J	3J
Perf (%)	+24,99%	+56,28%	+13,64%
Perf (abs.)	+9,16	+16,50	+5,50
Beta	1,22	1,21	1,22
Volatilität	26,93	33,37	39,92

5J



Die Wertentwicklung der Vergangenheit lässt keine verlässlichen Rückschlüsse auf die zukünftige Entwicklung eines Finanzinstruments zu.

Quelle: FactSet

Kursdaten

Ø Kurs 5 Tage Ø Volumen 5 Tage (Stk.)	45,95 EUR (119.410)
Ø Kurs 30 Tage Ø Volumen 30 Tage (Stk.)	45,77 EUR (115.714)
Ø Kurs 100 Tage Ø Volumen 100 Tage (Stk.)	43,21 EUR (130.162)
Ø Kurs 250 Tage Ø Volumen 250 Tage	37,41 EUR (160.275)
Hoch seit 1.1. Datum	47,48 EUR (25.05.2021)
Tief seit 1.1. Datum	35,06 EUR (28.01.2021)
52 Wochen Hoch Datum	47,48 EUR (25.05.2021)
52 Wochen Tief Datum	28,92 EUR (12.06.2020)

Anzahl zugehöriger Erste Group Produkte

Produkttyp	# Produkte
Bonus-Zertifikate	20
Discount-Zertifikate	3
Turbos	16

Alle Börsen für BAWAG GROUP AG

Börse 	Datum	Zeit	Kurs	Gehandeltes Volumen	Trades
-------------------------------------------------------------------------------------------	-------	------	------	---------------------	--------

Wiener Börse	11.06.2021	17:35	45,96 EUR	3,15	281
Tradegate	11.06.2021	22:26	46,02 EUR	0,00	1
Stuttgart	11.06.2021	13:11	45,44 EUR	0,00	7
München	11.06.2021	08:03	45,92 EUR	0,00	2
London Stock Exchange European Trade Reporting	11.06.2021	17:30	45,60 EUR	0,00	2
Frankfurt	11.06.2021	17:16	45,82 EUR	0,00	10
FINRA other OTC Issues	19.05.2021	21:12	55,5887 USD	0,03	1
Düsseldorf	11.06.2021	19:30	45,80 EUR	0,00	19
Berlin	11.06.2021	08:04	45,92 EUR	0,00	2

Firmenprofil

Firmenlogo

<https://>

Firmenprofil

-

Kontaktdetails

BAWAG GROUP AG

--

Wiedner Gürtel 11 - 1100 Wien

Telefon 43-0-59905-32043

Fax: -

E-mail: -

Vorstandsmitglieder

Anas Abuzaakouk Vorstandsvorsitzender

Andrew Wise Vorstandsmitglied

David O'Leary Vorstandsmitglied

Enver Sirucic Vorstandsmitglied

Jutta Wimmer Vorstandsmitglied

Satyen Shah Vorstandsmitglied

Aufsichtsrat

Egbert Fleischer Aufsichtsratsvorsitzender

Adam M. Rosmarin Aufsichtsratsmitglied

Frederick Haddad Aufsichtsratsmitglied

Ingrid Streibel-Zarfl Aufsichtsratsmitglied

Kim Fennebresque Aufsichtsratsmitglied

Konstantin Latsunas Aufsichtsratsmitglied

Verena Spitz Aufsichtsratsmitglied