

AMS-OSRAM AG

ISIN:

AT0000A18XM4

WKN: 24924656

Übersicht

16.05.2022 17:31:44

Kurs

11,055 CHF

Differenz  -2,56% (-0,29)

Stammdaten

ISIN AT0000A18XM4

Symbol AMS

Börse SIX Swiss Exchange

Währung CHF

Branche Technologie

Wertpapierkategorie Aktie

Marktkapitalisierung 2.768 EUR (Mio)

Benchmark ATX AUSTRIAN TRADED INDEX

Marktdaten

Geld (Volumen) 11,30 CHF (10)

Brief (Volumen) 11,30 CHF (45)

Eröffnung 11,35 CHF

Hoch 11,35 CHF

Tief 10,97 CHF

Schluss Vortag 11,345 CHF

VWAP 11,103254 CHF

Volumen (Stück) 1.536.202

Gehandelte Stückzahl 17.056.841,66

Trades 3.191

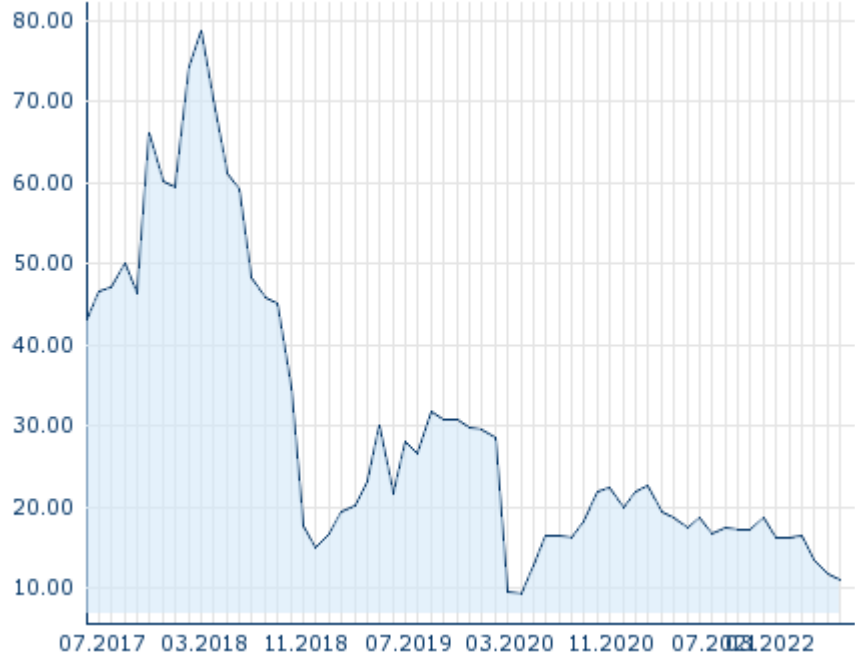
Letztes Volumen 428

Futures und Optionen

Zugehörige Futures 15

Zugehörige Optionen -











5J



Die Wertentwicklung der Vergangenheit lässt keine verlässlichen Rückschlüsse auf die zukünftige Entwicklung eines Finanzinstruments zu.

Quelle: FactSet

Aktuellstes Research

Instrument	Branchen	Märkte		
Datum			Überschrift	Download
06.05.2022			Equity Weekly	
08.04.2022			Equity Weekly	
10.12.2021			Equity Weekly	
05.11.2021			Equity Weekly	
02.08.2021			Equity Weekly	

Details

16.05.2022 17:31:44

Kurs

11,055 CHF

Differenz  -2,56% (-0,29)

Stammdaten

ISIN	AT0000A18XM4
Symbol	AMS
Börse	SIX Swiss Exchange
Währung	CHF
Branche	Technologie
Wertpapierkategorie	Aktie
Marktkapitalisierung (Mio)	2.768 EUR
Benchmark	ATX AUSTRIAN TRADED INDEX

Marktdaten

Geld (Volumen)	11,30 CHF (10)
Brief (Volumen)	11,30 CHF (45)
Eröffnung	11,35 CHF
Hoch	11,35 CHF
Tief	10,97 CHF
Schluss Vortag	11,345 CHF
VWAP	11,103254 CHF
Volumen (Stück)	1.536.202
Gehandelte Stückzahl	17.056.841,66
Trades	3.191
Letztes Volumen	428

Performance und Risiko

	6M	1J	3J
Perf (%)	-39,00%	-33,22%	-59,62%
Perf (abs.)	-6,83	-5,31	-15,76
Beta	1,02	1,00	0,96
Volatilität	48,27	41,11	59,43

5J



Die Wertentwicklung der Vergangenheit lässt keine verlässlichen Rückschlüsse auf die zukünftige Entwicklung eines Finanzinstruments zu.

Quelle: FactSet

Kursdaten

Ø Kurs 5 Tage Ø Volumen 5 Tage (Stk.)	10,951 CHF (1.663.704)
Ø Kurs 30 Tage Ø Volumen 30 Tage (Stk.)	11,954 CHF (1.937.091)
Ø Kurs 100 Tage Ø Volumen 100 Tage (Stk.)	14,161 CHF (1.898.893)
Ø Kurs 250 Tage Ø Volumen 250 Tage	16,240 CHF (1.778.585)
Hoch seit 1.1. Datum	17,700 CHF (04.01.2022)
Tief seit 1.1. Datum	10,370 CHF (09.05.2022)
52 Wochen Hoch Datum	19,540 CHF (06.07.2021)
52 Wochen Tief Datum	10,370 CHF (09.05.2022)

Alle Börsen für AMS-OSRAM AG

Börse 	Datum	Zeit	Kurs	Gehandeltes Volumen	Trades
Xetra	16.05.2022	17:35	10,61 EUR	0,01	4
Wiener Börse	16.05.2022	17:34	11,10 EUR	0,06	11
Tradegate	16.05.2022	22:26	10,675 EUR	0,21	30
Stuttgart FXplus	30.04.2021	08:32	14,545 ATS	0,00	2
Stuttgart	16.05.2022	16:52	10,565 EUR	0,00	11
SIX Swiss Exchange	16.05.2022	17:31	11,055 CHF	17,06	3.191
München	16.05.2022	08:04	10,86 EUR	0,00	1

London Stock Exchange European Trade Reporting	16.05.2022	17:30	20,60 CHF	0,00	1
Frankfurt	16.05.2022	20:25	10,65 EUR	0,02	8
FINRA other OTC Issues	10.05.2022	21:55	10,71 USD	0,00	1
Düsseldorf	16.05.2022	19:31	10,67 EUR	0,00	12
Berlin	16.05.2022	08:08	10,785 EUR	0,00	1

Firmenprofil

Firmenlogo



Kontakt details

AMS-OSRAM AG

--

Tobelbader Strasse 30 - 8141 Premstaetten

Telefon 43-3136-500-0

Fax: 43-3136-525-01

E-mail: -

Firmenprofil

-

Vorstandsmitglieder

Alexander Everke	Vorstandsvorsitzender
Ingo Bank	Vorstandsmitglied
Mark Hamersma	Vorstandsmitglied
Thomas Stockmeier	Vorstandsmitglied

Aufsichtsrat

Hans Jörg Kaltenbrunner	Aufsichtsratsvorsitzender
Margarete Haase	Aufsichtsratsmitglied
Monika Henzinger	Aufsichtsratsmitglied
Andreas Pein	Aufsichtsratsmitglied
Bianca Stotz	Aufsichtsratsmitglied
Brian Krzanich	Aufsichtsratsmitglied
Brigitte Ederer	Aufsichtsratsmitglied
Guido Klestil	Aufsichtsratsmitglied
Johann Christian Eitner	Aufsichtsratsmitglied
Kin-Wah Loh	Aufsichtsratsmitglied
Michael Grimm	Aufsichtsratsmitglied
Patrick Reinisch	Aufsichtsratsmitglied
Yen Yen Tan	Aufsichtsratsmitglied