

## SIKA AG

ISIN: CH0418792922

WKN: 41879292

## Übersicht

17.07.2024 11:18:42

Kurs  
262,70 CHFDifferenz  -0,04% (-0,10)

## Stammdaten

ISIN CH0418792922

Symbol SIKA

Börse SIX Swiss Exchange

Währung CHF

Branche Chemie / Pharma /  
Gesundheit

Wertpapierkategorie Aktie

Marktkapitalisierung  
(Mio) 43.177 EURBenchmark SWISS MARKET  
INDEX

## Marktdaten

Geld (Volumen) 262,60 CHF (337)

Brief (Volumen) 262,80 CHF (456)

Eröffnung 261,90 CHF

Hoch 263,40 CHF

Tief 261,00 CHF

Schluss Vortag 262,80 CHF

VWAP 262,185186 CHF

Volumen (Stück) 29.868

Gehandelte Stückzahl 7.830.947,15

Trades 744

Letztes Volumen 2

## Futures und Optionen

Zugehörige Futures 30

Zugehörige Optionen -




5J



Die Wertentwicklung der Vergangenheit lässt keine verlässlichen Rückschlüsse auf die zukünftige Entwicklung eines Finanzinstruments zu.

Quelle: FactSet

## Aktuellstes Research

Instrument	Branchen	Märkte	
Datum		Überschrift	Download
19.12.2022		Global Equity Ratings	
19.12.2022		Aktienempfehlungen Global	
28.11.2022		Global Equity Ratings	
28.11.2022		Aktienempfehlungen Global	
18.11.2022		Global Equity Ratings	

## Details

17.07.2024 11:18:42

## Kurs

262,70 CHF

Differenz 📉 -0,04% (-0,10)

## Stammdaten

ISIN	CH0418792922
Symbol	SIKA
Börse	SIX Swiss Exchange
Währung	CHF
Branche	Chemie / Pharma / Gesundheit
Wertpapierkategorie	Aktie
Marktkapitalisierung (Mio)	43.177 EUR
Benchmark	SWISS MARKET INDEX

## Marktdaten

Geld (Volumen)	262,60 CHF (337)
Brief (Volumen)	262,80 CHF (456)
Eröffnung	261,90 CHF
Hoch	263,40 CHF
Tief	261,00 CHF
Schluss Vortag	262,80 CHF
VWAP	262,185186 CHF
Volumen (Stück)	29.868
Gehandelte Stückzahl	7.830.947,15
Trades	744
Letztes Volumen	2

## Performance und Risiko

	6M	1J	3J
Perf (%)	+9,87%	+4,58%	-15,98%
Perf (abs.)	+23,60	+11,50	-50,00
Beta	0,94	1,08	1,49
Volatilität	18,56	23,06	29,78

5J



Die Wertentwicklung der Vergangenheit lässt keine verlässlichen Rückschlüsse auf die zukünftige Entwicklung eines Finanzinstruments zu.

Quelle: FactSet

## Kursdaten

Ø Kurs 5 Tage   Ø Volumen 5 Tage (Stk.)	262,14 CHF (184.620)
Ø Kurs 30 Tage   Ø Volumen 30 Tage (Stk.)	261,12 CHF (244.252)
Ø Kurs 100 Tage   Ø Volumen 100 Tage (Stk.)	265,14 CHF (260.938)
Ø Kurs 250 Tage   Ø Volumen 250 Tage	251,93 CHF (282.947)
Hoch seit 1.1.   Datum	287,60 CHF (15.05.2024)
Tief seit 1.1.   Datum	230,90 CHF (22.01.2024)
52 Wochen Hoch   Datum	287,60 CHF (15.05.2024)
52 Wochen Tief   Datum	206,90 CHF (26.10.2023)

## Arbitrage Ansichten

Börse	Datum	Zeit	Kurs	Gehandeltes Volumen	Trades
SIX Swiss Exchange	17.07.2024	11:18	262,70 CHF	7,83	744
London Stock Exchange European Trade Reporting	17.07.2024	09:00	262,05 CHF	0,00	1
Frankfurt	28.06.2019	17:04	149,60 EUR	0,01	4
FINRA other OTC Issues	16.07.2024	21:36	289,862 USD	0,03	15
Berlin	28.06.2019	15:59	149,60 EUR	0,00	4

# Firmenprofil

## Firmenlogo



### Kontakt details

SIKA AG

--

Zugerstrasse 50 - 6340 Baar

Telefon+41-58-436-68-00

Fax: +41-58-436-68-50

E-mail: -

## Firmenprofil

-

### Vorstandsmitglieder

Thomas Hasler	Vorstandsvorsitzender
Adrian Widmer	Vorstandsmitglied
Christoph Ganz	Vorstandsmitglied
Ivo Schädler	Vorstandsmitglied
Mike Campion	Vorstandsmitglied
Patricia Heidtmann	Vorstandsmitglied
Philippe Jost	Vorstandsmitglied
Raffaella Marzi	Vorstandsmitglied

### Aufsichtsrat

Gordana Landén	Verwaltungsratmitglied
Justin Marshall Howell	Verwaltungsratmitglied
Lucrece Foufopoulos-de Ridder	Verwaltungsratmitglied
Monika Ribar Baumann	Verwaltungsratmitglied
Paul Schuler	Verwaltungsratmitglied
Thomas Aebischer	Verwaltungsratmitglied
Victor Waldemar Balli	Verwaltungsratmitglied
Thierry Vanlancker	Verwaltungsratsvorsitzender