

## SIKA AG

ISIN: CH0418792922

WKN: 41879292

## Übersicht

25.06.2024 17:31:47

Kurs  
257,10 CHFDifferenz  -0,04% (-0,10)

## Stammdaten

ISIN CH0418792922

Symbol SIKA

Börse SIX Swiss Exchange

Währung CHF

Branche Chemie / Pharma /  
Gesundheit

Wertpapierkategorie Aktie

Marktkapitalisierung 43.004 EUR  
(Mio)Benchmark SWISS MARKET  
INDEX

## Marktdaten

Geld (Volumen) 257,10 CHF (555)

Brief (Volumen) 257,20 CHF (2.567)

Eröffnung 255,00 CHF

Hoch 258,50 CHF

Tief 254,80 CHF

Schluss Vortag 257,20 CHF

VWAP 257,132693 CHF

Volumen (Stück) 205.421

Gehandelte Stückzahl 52.820.454,85

Trades 2.649

Letztes Volumen 190

## Futures und Optionen

Zugehörige Futures 30

Zugehörige Optionen -




5J



Die Wertentwicklung der Vergangenheit lässt keine verlässlichen Rückschlüsse auf die zukünftige Entwicklung eines Finanzinstruments zu.

Quelle: FactSet

## Aktuellstes Research

Instrument	Branchen	Märkte	
Datum		Überschrift	Download
19.12.2022		Global Equity Ratings	
19.12.2022		Aktienempfehlungen Global	
28.11.2022		Global Equity Ratings	
28.11.2022		Aktienempfehlungen Global	
18.11.2022		Global Equity Ratings	

## Details

25.06.2024 17:31:47

## Kurs

257,10 CHF

Differenz  -0,04% (-0,10)

## Stammdaten

ISIN	CH0418792922
Symbol	SIKA
Börse	SIX Swiss Exchange
Währung	CHF
Branche	Chemie / Pharma / Gesundheit
Wertpapierkategorie	Aktie
Marktkapitalisierung (Mio)	43.004 EUR
Benchmark	SWISS MARKET INDEX

## Marktdaten

Geld (Volumen)	257,10 CHF (555)
Brief (Volumen)	257,20 CHF (2.567)
Eröffnung	255,00 CHF
Hoch	258,50 CHF
Tief	254,80 CHF
Schluss Vortag	257,20 CHF
VWAP	257,132693 CHF
Volumen (Stück)	205.421
Gehandelte Stückzahl	52.820.454,85
Trades	2.649
Letztes Volumen	190

## Performance und Risiko

	6M	1J	3J
Perf (%)	-5,55%	+6,90%	-15,48%
Perf (abs.)	-15,10	+16,60	-47,10
Beta	0,92	1,13	1,49
Volatilität	21,04	23,83	29,79

5J



Die Wertentwicklung der Vergangenheit lässt keine verlässlichen Rückschlüsse auf die zukünftige Entwicklung eines Finanzinstruments zu.

Quelle: FactSet

## Kursdaten

Ø Kurs 5 Tage   Ø Volumen 5 Tage (Stk.)	257,36 CHF (330.086)
Ø Kurs 30 Tage   Ø Volumen 30 Tage (Stk.)	270,84 CHF (268.801)
Ø Kurs 100 Tage   Ø Volumen 100 Tage (Stk.)	262,83 CHF (273.163)
Ø Kurs 250 Tage   Ø Volumen 250 Tage	251,41 CHF (284.958)
Hoch seit 1.1.   Datum	287,60 CHF (15.05.2024)
Tief seit 1.1.   Datum	230,90 CHF (22.01.2024)
52 Wochen Hoch   Datum	287,60 CHF (15.05.2024)
52 Wochen Tief   Datum	206,90 CHF (26.10.2023)

## Arbitrage Ansichten

Börse 	Datum	Zeit	Kurs	Gehandeltes Volumen	Trades
SIX Swiss Exchange	25.06.2024	17:31	257,10 CHF	52,82	2.649
London Stock Exchange European Trade Reporting	25.06.2024	17:20	254,95 CHF	0,00	2
Frankfurt	28.06.2019	17:04	149,60 EUR	0,01	4
FINRA other OTC Issues	25.06.2024	19:32	287,55 USD	0,05	14
Berlin	28.06.2019	15:59	149,60 EUR	0,00	4

# Firmenprofil

## Firmenlogo



## Kontakt details

SIKA AG

--

Zugerstrasse 50 - 6340 Baar

Telefon+41-58-436-68-00

Fax: +41-58-436-68-50

E-mail: -

## Firmenprofil

-

### Vorstandsmitglieder

Thomas Hasler	Vorstandsvorsitzender
Adrian Widmer	Vorstandsmitglied
Christoph Ganz	Vorstandsmitglied
Ivo Schädler	Vorstandsmitglied
Mike Campion	Vorstandsmitglied
Patricia Heidtmann	Vorstandsmitglied
Philippe Jost	Vorstandsmitglied
Raffaella Marzi	Vorstandsmitglied

### Aufsichtsrat

Gordana Landén	Verwaltungsratmitglied
Justin Marshall Howell	Verwaltungsratmitglied
Lucrece Foufopoulos-de Ridder	Verwaltungsratmitglied
Monika Ribar Baumann	Verwaltungsratmitglied
Paul Schuler	Verwaltungsratmitglied
Thomas Aebischer	Verwaltungsratmitglied
Victor Waldemar Balli	Verwaltungsratmitglied
Thierry Vanlancker	Verwaltungsratsvorsitzender