

ISS A/S

ISIN: DK0060542181

WKN: -

Übersicht

11.07.2024 08:16:12

Kurs

16,20 EUR

Differenz  -0,49% (-0,08)

Stammdaten

ISIN	DK0060542181
Symbol	ISS
Börse	Berlin
Währung	EUR
Branche	Diverse
Wertpapierkategorie	Aktie
Marktkapitalisierung (Mio)	3.023 EUR
Benchmark	OMX COPENHAGEN 20 INDEX (DKK)

Marktdaten

Geld (Volumen)	16,21 EUR (400)
Brief (Volumen)	16,37 EUR (400)
Eröffnung	16,20 EUR
Hoch	16,20 EUR
Tief	16,20 EUR
Schluss Vortag	16,28 EUR
VWAP	-
Volumen (Stück)	0
Gehandelte Stückzahl	0,00
Trades	1
Letztes Volumen	0

Futures und Optionen

Zugehörige Futures	18
Zugehörige Optionen	-






5J



Die Wertentwicklung der Vergangenheit lässt keine verlässlichen Rückschlüsse auf die zukünftige Entwicklung eines Finanzinstruments zu.

Quelle: FactSet

Aktuellstes Research

Branchen			
Datum		Überschrift	Download
09.07.2024		Aktienempfehlungen Österreich	
05.07.2024		Equity Weekly	
24.06.2024		Aktienempfehlungen Österreich	
21.06.2024		Equity Weekly	
21.06.2024		Global Equity Ratings	

Details

11.07.2024 08:16:12

Kurs

16,20 EUR

Differenz ▼ -0,49% (-0,08)

Stammdaten

ISIN	DK0060542181
Symbol	ISS
Börse	Berlin
Währung	EUR
Branche	Diverse
Wertpapierkategorie	Aktie
Marktkapitalisierung (Mio)	3.023 EUR
Benchmark	OMX COPENHAGEN 20 INDEX (DKK)

Marktdaten

Geld (Volumen)	16,21 EUR (400)
Brief (Volumen)	16,37 EUR (400)
Eröffnung	16,20 EUR
Hoch	16,20 EUR
Tief	16,20 EUR
Schluss Vortag	16,28 EUR
VWAP	-
Volumen (Stück)	0
Gehandelte Stückzahl	0,00
Trades	1
Letztes Volumen	0

Performance und Risiko

	6M	1J	3J
Perf (%)	-5,65%	-11,14%	-22,40%
Perf (abs.)	-0,98	-2,04	-4,70
Beta	0,23	0,25	0,47
Volatilität	25,71	28,69	31,65

5J



Die Wertentwicklung der Vergangenheit lässt keine verlässlichen Rückschlüsse auf die zukünftige Entwicklung eines Finanzinstruments zu.

Quelle: FactSet

Kursdaten

Ø Kurs 5 Tage Ø Volumen 5 Tage (Stk.)	16,21 EUR (0)
Ø Kurs 30 Tage Ø Volumen 30 Tage (Stk.)	17,01 EUR (0)
Ø Kurs 100 Tage Ø Volumen 100 Tage (Stk.)	16,92 EUR (0)
Ø Kurs 250 Tage Ø Volumen 250 Tage	16,46 EUR (2)
Hoch seit 1.1. Datum	18,57 EUR (22.02.2024)
Tief seit 1.1. Datum	15,94 EUR (03.07.2024)
52 Wochen Hoch Datum	19,27 EUR (10.08.2023)
52 Wochen Tief Datum	12,83 EUR (26.10.2023)

Arbitrage Ansichten

Börse	Datum	Zeit	Kurs	Gehandeltes Volumen	Trades
Tradegate	10.07.2024	22:26	16,29 EUR	0,01	1
Stuttgart	11.07.2024	13:53	16,24 EUR	0,00	7
Nasdaq Copenhagen	11.07.2024	17:20	121,80 DKK	48,81	1.236
München	11.07.2024	08:16	16,30 EUR	0,00	1
London Stock Exchange European Trade Reporting	11.07.2024	16:55	122,15 DKK	0,00	3
Frankfurt	11.07.2024	17:15	16,22 EUR	0,00	6
FINRA other OTC Issues	12.09.2023	16:32	16,4101 USD	0,16	2

Düsseldorf	11.07.2024	19:30	16,18 EUR	0,00	4
Berlin	11.07.2024	08:16	16,20 EUR	0,00	1

Firmenprofil

Firmenlogo

Kontaktdetails

ISS A/S

--

Buddingevej 197 - 2860 Soborg

Telefon+45-38-17-00-00

Fax: +

E-mail: -

Firmenprofil

-

Vorstandsmitglieder

Kasper Fangel	Vorstandsvorsitzender
Agostino Renna	Vorstandsmitglied
Carl-Fredrik Langard-Bjor	Vorstandsmitglied
Carsten Hojlund	Vorstandsmitglied
Celia Liu	Vorstandsmitglied
Liz Benison	Vorstandsmitglied
Markus Sontheimer	Vorstandsmitglied
Sam Hockman	Vorstandsmitglied
Troels Bjerg	Vorstandsmitglied

Aufsichtsrat

Niels Smedegaard	Aufsichtsratsvorsitzender
Henriette Hallberg Thygesen	Aufsichtsratsmitglied
John Stevens	Aufsichtsratsmitglied
Kelly Kuhn	Aufsichtsratsmitglied
Lars Petersson	Aufsichtsratsmitglied
Nada El boayadi	Aufsichtsratsmitglied
Reshma Ramachandran	Aufsichtsratsmitglied
Rune Christensen	Aufsichtsratsmitglied
Signe Adamsen	Aufsichtsratsmitglied
Søren Sørensen	Aufsichtsratsmitglied