

## ENWAVE CORP

ISIN: CA29410K1084

WKN: -

## Übersicht

30.04.2024 21:07:49

Kurs  
0,25 CADDifferenz  -3,85% (-0,01)

## Stammdaten

ISIN CA29410K1084

Symbol ENW

Börse TSX Venture  
Exchange

Währung CAD

Branche Informations-  
technologie

Wertpapierkategorie Aktie

Marktkapitalisierung 19 EUR  
(Mio)

Benchmark S&amp;P/TSX 60 INDEX

## Marktdaten

Geld (Volumen) 0,245 CAD (5.000)

Brief (Volumen) 0,27 CAD (6.000)

Eröffnung 0,255 CAD

Hoch 0,255 CAD

Tief 0,25 CAD

Schluss Vortag 0,26 CAD

VWAP 0,254202 CAD

Volumen (Stück) 65.807

Gehandelte Stückzahl 16.728,29

Trades 13

Letztes Volumen 5.000

## Futures und Optionen

Zugehörige Futures -

Zugehörige Optionen -








5J



Die Wertentwicklung der Vergangenheit lässt keine verlässlichen Rückschlüsse auf die zukünftige Entwicklung eines Finanzinstruments zu.

Quelle: FactSet

## Aktuellstes Research

Branchen		
Datum	Überschrift	Download
29.04.2024	 Aktienempfehlungen Österreich	
26.04.2024	 Equity Weekly	
26.04.2024	 Global Equity Ratings	
26.04.2024	 Aktienempfehlungen Global	
15.04.2024	 Aktienempfehlungen Österreich	

## Details

30.04.2024 21:07:49

## Kurs

0,25 CAD

Differenz  -3,85% (-0,01)

## Stammdaten

ISIN CA29410K1084

Symbol ENW

Börse TSX Venture Exchange

Währung CAD

Branche Informationstechnologie

Wertpapierkategorie Aktie

Marktkapitalisierung (Mio) 19 EUR

Benchmark S&amp;P/TSX 60 INDEX

## Marktdaten

Geld (Volumen) 0,245 CAD (5.000)

Brief (Volumen) 0,27 CAD (6.000)

Eröffnung 0,255 CAD

Hoch 0,255 CAD

Tief 0,25 CAD

Schluss Vortag 0,26 CAD

VWAP 0,254202 CAD

Volumen (Stück) 65.807

Gehandelte Stückzahl 16.728,29

Trades 13

Letztes Volumen 5.000

## Performance und Risiko

	6M	1J	3J
Perf (%)	+4,17%	-35,90%	-81,88%
Perf (abs.)	+0,01	-0,14	-1,13
Beta	0,64	0,44	0,40
Volatilität	87,72	80,55	72,38

5J



Die Wertentwicklung der Vergangenheit lässt keine verlässlichen Rückschlüsse auf die zukünftige Entwicklung eines Finanzinstruments zu.

Quelle: FactSet

## Kursdaten

Ø Kurs 5 Tage   Ø Volumen 5 Tage (Stk.)	0,26 CAD (60.591)
Ø Kurs 30 Tage   Ø Volumen 30 Tage (Stk.)	0,28 CAD (32.730)
Ø Kurs 100 Tage   Ø Volumen 100 Tage (Stk.)	0,30 CAD (39.840)
Ø Kurs 250 Tage   Ø Volumen 250 Tage	0,31 CAD (39.314)
Hoch seit 1.1.   Datum	0,37 CAD (02.01.2024)
Tief seit 1.1.   Datum	0,25 CAD (25.04.2024)
52 Wochen Hoch   Datum	0,53 CAD (06.06.2023)
52 Wochen Tief   Datum	0,24 CAD (31.10.2023)

## Alle Börsen für ENWAVE CORP

Börse 	Datum	Zeit	Kurs	Gehandeltes Volumen	Trades
Tradegate	30.04.2024	22:02	0,177 EUR	0,00	1
TSX Venture Exchange	30.04.2024	21:07	0,25 CAD	0,02	13
Stuttgart	30.04.2024	21:54	0,168 EUR	0,00	15
München	30.04.2024	08:04	0,187 EUR	0,00	1
Hannover	30.04.2024	08:44	0,163 EUR	0,00	3
Hamburg	30.04.2024	08:11	0,163 EUR	0,00	3
Frankfurt	30.04.2024	08:18	0,163 EUR	0,00	2

FINRA other OTC Issues	30.04.2024	20:39	0,1811 USD	0,01	13
Düsseldorf	30.04.2024	08:10	0,162 EUR	0,00	3
Berlin	30.04.2024	20:48	0,173 EUR	0,00	21

# Firmenprofil

## Firmenlogo



## Firmenprofil

-

## Kontaktdetails

ENWAVE CORP

--

----

Telefon-

Fax: -

E-mail: -