

ALGONQUIN POWER & UTILITIES CORP

ISIN: CA0158571053 WKN: 015857105

Übersicht

16.07.2024 17:00:02

Kurs
5,64 EURDifferenz  -0,11% (-0,01)

Stammdaten

ISIN	CA0158571053
Symbol	AQN
Börse	Frankfurt
Währung	EUR
Branche	Versorger
Wertpapierkategorie	Aktie
Marktkapitalisierung (Mio)	4.362 EUR
Benchmark	S&P/TSX 60 INDEX

Marktdaten

Geld (Volumen)	5,636 EUR (930)
Brief (Volumen)	5,742 EUR (910)
Eröffnung	5,646 EUR
Hoch	5,646 EUR
Tief	5,608 EUR
Schluss Vortag	5,646 EUR
VWAP	5,68 EUR
Volumen (Stück)	0
Gehandelte Stückzahl	0,00
Trades	4
Letztes Volumen	0

Futures und Optionen

Zugehörige Futures	15
Zugehörige Optionen	-











5J



Die Wertentwicklung der Vergangenheit lässt keine verlässlichen Rückschlüsse auf die zukünftige Entwicklung eines Finanzinstruments zu.

Quelle: FactSet

Aktuellstes Research

Branchen		
Datum	Überschrift	Download
15.07.2024	 Aktienempfehlungen Global	
12.07.2024	 Global Equity Ratings	
09.07.2024	 Aktienempfehlungen Österreich	
24.06.2024	 Aktienempfehlungen Österreich	
21.06.2024	 Global Equity Ratings	

Details

16.07.2024 17:00:02

Kurs

5,64 EUR

Differenz ▼ -0,11% (-0,01)

Stammdaten

ISIN	CA0158571053
Symbol	AQN
Börse	Frankfurt
Währung	EUR
Branche	Versorger
Wertpapierkategorie	Aktie
Marktkapitalisierung (Mio)	4.362 EUR
Benchmark	S&P/TSX 60 INDEX

Marktdaten

Geld (Volumen)	5,636 EUR (930)
Brief (Volumen)	5,742 EUR (910)
Eröffnung	5,646 EUR
Hoch	5,646 EUR
Tief	5,608 EUR
Schluss Vortag	5,646 EUR
VWAP	5,68 EUR
Volumen (Stück)	0
Gehandelte Stückzahl	0,00
Trades	4
Letztes Volumen	0

Performance und Risiko

	6M	1J	3J
Perf (%)	-3,09%	-21,10%	-55,12%
Perf (abs.)	-0,18	-1,51	-6,93
Beta	1,85	1,83	1,15
Volatilität	27,85	28,65	32,79

5J



Die Wertentwicklung der Vergangenheit lässt keine verlässlichen Rückschlüsse auf die zukünftige Entwicklung eines Finanzinstruments zu.

Quelle: FactSet

Kursdaten

Ø Kurs 5 Tage Ø Volumen 5 Tage (Stk.)	5,63 EUR (280)
Ø Kurs 30 Tage Ø Volumen 30 Tage (Stk.)	5,49 EUR (235)
Ø Kurs 100 Tage Ø Volumen 100 Tage (Stk.)	5,63 EUR (218)
Ø Kurs 250 Tage Ø Volumen 250 Tage	5,77 EUR (259)
Hoch seit 1.1. Datum	6,40 EUR (10.05.2024)
Tief seit 1.1. Datum	5,20 EUR (09.02.2024)
52 Wochen Hoch Datum	7,52 EUR (21.07.2023)
52 Wochen Tief Datum	4,65 EUR (23.10.2023)

Arbitrage Ansichten

Börse	Datum	Zeit	Kurs	Gehandeltes Volumen	Trades
Tradegate	16.07.2024	12:39	5,718 EUR	0,07	6
Toronto Stock Exchange	16.07.2024	17:15	8,48 CAD	2,47	807
Stuttgart	16.07.2024	16:05	5,662 EUR	0,00	4
NYSE	16.07.2024	17:16	6,195 USD	8,45	2.805
München	16.07.2024	08:04	5,73 EUR	0,00	1
Hannover	16.07.2024	08:21	5,648 EUR	0,00	1
Frankfurt	16.07.2024	17:00	5,64 EUR	0,00	4
Düsseldorf	16.07.2024	16:00	5,66 EUR	0,00	3

Firmenprofil

Firmenlogo



Kontaktdetails

ALGONQUIN POWER & UTILITIES CORP.

--

Bristol Circle 2845 L6H 7H7 Oakville, Ontario

Telefon+1 905-465-4500

Fax: +1 905-465-4514

E-mail: -

Firmenprofil

-

Vorstandsmitglieder

Arun Banskota	Vorstandsvorsitzender
Arthur Kacprzak	Vorstandsmitglied
George Trisic	Vorstandsmitglied
Helen Bremner	Vorstandsmitglied
Jeffery Todd Norman	Vorstandsmitglied
Jennifer Tindale	Vorstandsmitglied
John Lawson	Vorstandsmitglied
Johnny Johnston	Vorstandsmitglied
Kirsten Olsen	Vorstandsmitglied
Mary Ellen Paravalos	Vorstandsmitglied

Aufsichtsrat

Kenneth Moore	Aufsichtsratsvorsitzender
Amees Chande	Aufsichtsratsmitglied
D. Laney	Aufsichtsratsmitglied
Daniel Goldberg	Aufsichtsratsmitglied
David Levenson	Aufsichtsratsmitglied
Dilek Samil	Aufsichtsratsmitglied
Masheed Saidi	Aufsichtsratsmitglied
Melissa Barnes	Aufsichtsratsmitglied