

1&1 AG

ISIN: DE0005545503

WKN: 554550

Übersicht

12.07.2024 08:16:01

Kurs

16,02 EUR

Differenz  1,65% (0,26)

Stammdaten

ISIN	DE0005545503
Symbol	1U1
Börse	Hamburg
Währung	EUR
Branche	Telekommunikation
Wertpapierkategorie	Aktie
Marktkapitalisierung (Mio)	2.821 EUR
Benchmark	DAX KURSINDEX

Marktdaten

Geld (Volumen)	-
Brief (Volumen)	-
Eröffnung	16,02 EUR
Hoch	16,02 EUR
Tief	16,02 EUR
Schluss Vortag	15,76 EUR
VWAP	-
Volumen (Stück)	0
Gehandelte Stückzahl	0,00
Trades	3
Letztes Volumen	0

Futures und Optionen

Zugehörige Futures	24
Zugehörige Optionen	-




5J



Die Wertentwicklung der Vergangenheit lässt keine verlässlichen Rückschlüsse auf die zukünftige Entwicklung eines Finanzinstruments zu.

Quelle: FactSet

Aktuellstes Research

Branchen		Märkte	
Datum		Überschrift	Download
12.07.2024		Global Equity Ratings	
12.07.2024		Aktienempfehlungen Global	
09.07.2024		Aktienempfehlungen Österreich	
24.06.2024		Aktienempfehlungen Österreich	
21.06.2024		Global Equity Ratings	

Details

12.07.2024 08:16:01

Kurs

16,02 EUR

Differenz ▲ 1,65% (0,26)

Stammdaten

ISIN	DE0005545503
Symbol	1U1
Börse	Hamburg
Währung	EUR
Branche	Telekommunikation
Wertpapierkategorie	Aktie
Marktkapitalisierung (Mio)	2.821 EUR
Benchmark	DAX KURSINDEX

Marktdaten

Geld (Volumen)	-
Brief (Volumen)	-
Eröffnung	16,02 EUR
Hoch	16,02 EUR
Tief	16,02 EUR
Schluss Vortag	15,76 EUR
VWAP	-
Volumen (Stück)	0
Gehandelte Stückzahl	0,00
Trades	3
Letztes Volumen	0

Performance und Risiko

	6M	1J	3J
Perf (%)	-12,27%	+67,75%	-35,56%
Perf (abs.)	-2,24	+6,47	-8,84
Beta	0,50	0,31	0,58
Volatilität	26,20	35,08	31,81

5J



Die Wertentwicklung der Vergangenheit lässt keine verlässlichen Rückschlüsse auf die zukünftige Entwicklung eines Finanzinstruments zu.

Quelle: FactSet

Kursdaten

Ø Kurs 5 Tage Ø Volumen 5 Tage (Stk.)	15,84 EUR (0)
Ø Kurs 30 Tage Ø Volumen 30 Tage (Stk.)	16,35 EUR (46)
Ø Kurs 100 Tage Ø Volumen 100 Tage (Stk.)	16,53 EUR (51)
Ø Kurs 250 Tage Ø Volumen 250 Tage	16,02 EUR (36)
Hoch seit 1.1. Datum	19,28 EUR (25.01.2024)
Tief seit 1.1. Datum	15,44 EUR (25.03.2024)
52 Wochen Hoch Datum	19,28 EUR (25.01.2024)
52 Wochen Tief Datum	9,95 EUR (27.07.2023)

Arbitrage Ansichten

Börse	Datum	Zeit	Kurs	Gehandeltes Volumen	Trades
Xetra	12.07.2024	17:35	16,00 EUR	0,57	234
Wiener Börse	12.07.2024	17:32	15,98 EUR	0,00	5
Tradegate	12.07.2024	22:26	15,96 EUR	0,09	41
Stuttgart	12.07.2024	21:45	15,84 EUR	0,01	63
SIX Swiss Exchange	14.06.2023	17:36	36,00 CHF	0,00	1
München	12.07.2024	08:01	16,00 EUR	0,00	2
London Stock Exchange European Trade Reporting	12.07.2024	17:30	16,21 EUR	0,00	2

Hannover	12.07.2024	08:16	16,02 EUR	0,00	3
Hamburg	12.07.2024	08:16	16,02 EUR	0,00	3
Frankfurt	12.07.2024	11:29	16,08 EUR	0,00	1
Düsseldorf	12.07.2024	19:31	15,84 EUR	0,00	7
Berlin	12.07.2024	08:01	16,00 EUR	0,00	3

Firmenprofil

Firmenlogo



Kontaktdetails

1&1 AG

--

Elgendorfer Strasse 57 - 56410 Montabaur

Telefon+49-6181-412-3

Fax: +

E-mail: -

Firmenprofil

-

Vorstandsmitglieder

Alessandro Nava Vorstandsmitglied

Markus Huhn Vorstandsmitglied

Ralph Dommermuth Vorstandsmitglied

Aufsichtsrat

Kurt Dobitsch Aufsichtsratsvorsitzender

Christine Schöneweis Aufsichtsratsmitglied

Friedrich Peter Jousen Aufsichtsratsmitglied

Matthias Balderman Aufsichtsratsmitglied

Norbert Lang Aufsichtsratsmitglied

Vlasios Choulidis Aufsichtsratsmitglied