

PYC THERAPEUTICS LTD.

ISIN: **AU000000PYC7** WKN: **PYC**

Übersicht

30.09.2021 08:15:24

Kurs
0,0825 EUR

Differenz  0,00% (0,00)

Stammdaten

ISIN	AU000000PYC7
Symbol	PYC
Börse	Stuttgart
Währung	EUR
Branche	Chemie / Pharma / Gesundheit
Wertpapierkategorie	Aktie
Marktkapitalisierung (Mio)	300 EUR
Benchmark	ASX ALL ORDINARIES INDEX

Marktdaten

Geld (Volumen)	- (0)
Brief (Volumen)	- (0)
Eröffnung	0,0825 EUR
Hoch	0,0825 EUR
Tief	0,0825 EUR
Schluss Vortag	0,0825 EUR
VWAP	-
Volumen (Stück)	0
Gehandelte Stückzahl	0,00
Trades	1
Letztes Volumen	0

Futures und Optionen

Zugehörige Futures	-
Zugehörige Optionen	-





5J



Die Wertentwicklung der Vergangenheit lässt keine verlässlichen Rückschlüsse auf die zukünftige Entwicklung eines Finanzinstruments zu.

Quelle: FactSet

Aktuellstes Research

Branchen			
Datum		Überschrift	Download
29.04.2024		Aktienempfehlungen Österreich	
26.04.2024		Global Equity Ratings	
26.04.2024		Aktienempfehlungen Global	
15.04.2024		Aktienempfehlungen Österreich	
03.04.2024		Global Equity Ratings	

Details

30.09.2021 08:15:24

Kurs

0,0825 EUR

Differenz ➔ 0,00% (0,00)

Stammdaten

ISIN	AU000000PYC7
Symbol	PYC
Börse	Stuttgart
Währung	EUR
Branche	Chemie / Pharma / Gesundheit
Wertpapierkategorie	Aktie
Marktkapitalisierung (Mio)	300 EUR
Benchmark	ASX ALL ORDINARIES INDEX

Marktdaten

Geld (Volumen)	- (0)
Brief (Volumen)	- (0)
Eröffnung	0,0825 EUR
Hoch	0,0825 EUR
Tief	0,0825 EUR
Schluss Vortag	0,0825 EUR
VWAP	-
Volumen (Stück)	0
Gehandelte Stückzahl	0,00
Trades	1
Letztes Volumen	0

Performance und Risiko

	6M	1J	3J
Perf (%)	-20,67%	-10,63%	+456,06%
Perf (abs.)	-0,02	-0,01	+0,07
Beta	0,12	0,31	0,42
Volatilität	50,79	66,42	105,14

5J



Die Wertentwicklung der Vergangenheit lässt keine verlässlichen Rückschlüsse auf die zukünftige Entwicklung eines Finanzinstruments zu.

Quelle: FactSet

Kursdaten

Ø Kurs 5 Tage Ø Volumen 5 Tage (Stk.)	0,0814 EUR (0)
Ø Kurs 30 Tage Ø Volumen 30 Tage (Stk.)	0,0851 EUR (0)
Ø Kurs 100 Tage Ø Volumen 100 Tage (Stk.)	0,0908 EUR (1.367)
Ø Kurs 250 Tage Ø Volumen 250 Tage	0,0932 EUR (1.111)
Hoch seit 1.1. Datum	0,1140 EUR (02.06.2021)
Tief seit 1.1. Datum	0,0765 EUR (21.09.2021)
52 Wochen Hoch Datum	0,1221 EUR (14.10.2020)
52 Wochen Tief Datum	0,0765 EUR (21.09.2021)

Alle Börsen für PYC THERAPEUTICS LTD.

Börse	Datum	Zeit	Kurs	Gehandeltes Volumen	Trades
Stuttgart	30.09.2021	08:15	0,0825 EUR	0,00	1
Australian Securities Exchange	03.05.2024	08:10	0,105 AUD	0,36	96

Firmenprofil

Firmenlogo



Firmenprofil

-

Kontaktdetails

PYC THERAPEUTICS

--

Telefon-

Fax: -

E-mail: -