

WINPAK LTD.

ISIN: CA97535P1045

WKN: 97535P104

Übersicht

14.08.2024 08:00:49

Kurs

29,80 EUR

Differenz  0,68% (0,20)

Stammdaten

ISIN	CA97535P1045
Symbol	WPK
Börse	Frankfurt
Währung	EUR
Branche	Diverse
Wertpapierkategorie	Aktie
Marktkapitalisierung (Mio)	1.914 EUR
Benchmark	S&P/TSX 60 INDEX

Marktdaten

Geld (Volumen)	-
Brief (Volumen)	-
Eröffnung	29,80 EUR
Hoch	29,80 EUR
Tief	29,80 EUR
Schluss Vortag	29,60 EUR
VWAP	30,80 EUR
Volumen (Stück)	0
Gehandelte Stückzahl	0,00
Trades	2
Letztes Volumen	0

Futures und Optionen

Zugehörige Futures	-
Zugehörige Optionen	-










5J



Die Wertentwicklung der Vergangenheit lässt keine verlässlichen Rückschlüsse auf die zukünftige Entwicklung eines Finanzinstruments zu.

Quelle: FactSet

Aktuellstes Research

Branchen		
Datum	Überschrift	Download
13.08.2024	 Aktienempfehlungen Österreich	
12.08.2024	 Global Equity Ratings	
12.08.2024	 Aktienempfehlungen Global	
09.08.2024	 Equity Weekly	
02.08.2024	 Equity Weekly	

Details

14.08.2024 08:00:49

Kurs

29,80 EUR

Differenz ▲ 0,68% (0,20)

Stammdaten

ISIN	CA97535P1045
Symbol	WPK
Börse	Frankfurt
Währung	EUR
Branche	Diverse
Wertpapierkategorie	Aktie
Marktkapitalisierung (Mio)	1.914 EUR
Benchmark	S&P/TSX 60 INDEX

Marktdaten

Geld (Volumen)	-
Brief (Volumen)	-
Eröffnung	29,80 EUR
Hoch	29,80 EUR
Tief	29,80 EUR
Schluss Vortag	29,60 EUR
VWAP	30,80 EUR
Volumen (Stück)	0
Gehandelte Stückzahl	0,00
Trades	2
Letztes Volumen	0

Performance und Risiko

	6M	1J	3J
Perf (%)	+9,56%	+11,19%	+4,93%
Perf (abs.)	+2,60	+3,00	+1,40
Beta	0,53	0,65	0,58
Volatilität	30,20	27,32	27,03

5J



Die Wertentwicklung der Vergangenheit lässt keine verlässlichen Rückschlüsse auf die zukünftige Entwicklung eines Finanzinstruments zu.

Quelle: FactSet

Kursdaten

Ø Kurs 5 Tage Ø Volumen 5 Tage (Stk.)	29,64 EUR (0)
Ø Kurs 30 Tage Ø Volumen 30 Tage (Stk.)	29,61 EUR (0)
Ø Kurs 100 Tage Ø Volumen 100 Tage (Stk.)	28,89 EUR (0)
Ø Kurs 250 Tage Ø Volumen 250 Tage	27,69 EUR (10)
Hoch seit 1.1. Datum	31,60 EUR (29.07.2024)
Tief seit 1.1. Datum	26,00 EUR (09.04.2024)
52 Wochen Hoch Datum	31,60 EUR (29.07.2024)
52 Wochen Tief Datum	25,00 EUR (27.10.2023)

Arbitrage Ansichten

Börse	Datum	Zeit	Kurs	Gehandeltes Volumen	Trades
Toronto Stock Exchange	14.08.2024	22:00	45,77 CAD	0,99	196
Stuttgart	14.08.2024	21:17	29,80 EUR	0,00	10
Frankfurt	14.08.2024	08:00	29,80 EUR	0,00	2
FINRA other OTC Issues	08.08.2024	19:00	33,08 USD	0,02	2
Düsseldorf	14.08.2024	19:31	29,60 EUR	0,00	6

Firmenprofil

Firmenlogo

Kontaktdetails

WINPAK

--

Telefon-

Fax: -

E-mail: -

Firmenprofil

-