


STELLA-JONES INC.

ISIN: **CA85853F1053** WKN: **85853F105**

Übersicht

17.09.2024 16:45:27

Kurs
63,00 EUR

Differenz  3,28% (2,00)

Stammdaten

ISIN	CA85853F1053
Symbol	SJ
Börse	Frankfurt
Währung	EUR
Branche	Handel
Wertpapierkategorie	Aktie
Marktkapitalisierung (Mio)	3.451 EUR
Benchmark	S&P/TSX 60 INDEX

Marktdaten

Geld (Volumen)	-
Brief (Volumen)	-
Eröffnung	60,50 EUR
Hoch	63,00 EUR
Tief	60,50 EUR
Schluss Vortag	61,00 EUR
VWAP	63,00 EUR
Volumen (Stück)	10
Gehandelte Stückzahl	630,00
Trades	1
Letztes Volumen	10











Futures und Optionen

Zugehörige Futures	-
Zugehörige Optionen	-



Die Wertentwicklung der Vergangenheit lässt keine verlässlichen Rückschlüsse auf die zukünftige Entwicklung eines Finanzinstruments zu.
Quelle: FactSet

Aktuellstes Research

Branchen			
Datum		Überschrift	Download
11.09.2024		Global Equity Ratings	
11.09.2024		Aktienempfehlungen Global	
05.09.2024		Global Equity Ratings	
05.09.2024		Aktienempfehlungen Global	
12.08.2024		Global Equity Ratings	

5J

Details

17.09.2024 16:45:27

Kurs

63,00 EUR

Differenz ▲ 3,28% (2,00)

Stammdaten

ISIN	CA85853F1053
Symbol	SJ
Börse	Frankfurt
Währung	EUR
Branche	Handel
Wertpapierkategorie	Aktie
Marktkapitalisierung (Mio)	3.451 EUR
Benchmark	S&P/TSX 60 INDEX

Marktdaten

Geld (Volumen)	-
Brief (Volumen)	-
Eröffnung	60,50 EUR
Hoch	63,00 EUR
Tief	60,50 EUR
Schluss Vortag	61,00 EUR
VWAP	63,00 EUR
Volumen (Stück)	10
Gehandelte Stückzahl	630,00
Trades	1
Letztes Volumen	10

Performance und Risiko

	6M	1J	3J
Perf (%)	+31,80%	+40,00%	+120,28%
Perf (abs.)	+15,20	+18,00	+34,40
Beta	-	-	-
Volatilität	40,47	40,07	34,07

5J



Die Wertentwicklung der Vergangenheit lässt keine verlässlichen Rückschlüsse auf die zukünftige Entwicklung eines Finanzinstruments zu.

Quelle: FactSet

Kursdaten

Ø Kurs 5 Tage Ø Volumen 5 Tage (Stk.)	61,00 EUR (2)
Ø Kurs 30 Tage Ø Volumen 30 Tage (Stk.)	59,17 EUR (2)
Ø Kurs 100 Tage Ø Volumen 100 Tage (Stk.)	57,68 EUR (4)
Ø Kurs 250 Tage Ø Volumen 250 Tage	53,93 EUR (6)
Hoch seit 1.1. Datum	64,00 EUR (22.07.2024)
Tief seit 1.1. Datum	47,60 EUR (05.03.2024)
52 Wochen Hoch Datum	64,00 EUR (22.07.2024)
52 Wochen Tief Datum	43,00 EUR (04.10.2023)

Alle Börsen für STELLA-JONES INC.

Börse	Datum	Zeit	Kurs	Gehandeltes Volumen	Trades
Toronto Stock Exchange	17.09.2024	22:00	92,78 CAD	7,01	717
Stuttgart	17.09.2024	21:24	60,50 EUR	0,00	11
München	17.09.2024	08:01	61,50 EUR	0,00	1
Frankfurt	17.09.2024	16:45	63,00 EUR	0,00	1
FINRA other OTC Issues	17.09.2024	21:46	68,27 USD	0,02	1
Düsseldorf	17.09.2024	08:11	61,00 EUR	0,00	3

Firmenprofil

Firmenlogo

Kontaktdetails

STELLA JONES

--

Telefon-

Fax: -

E-mail: -

Firmenprofil

-