

# FREEHOLD ROYALTIES LTD.

ISIN: **CA3565001086** WKN: -

## Übersicht

16.07.2024 08:01:07

**Kurs**  
9,41 EUR

**Differenz**  0,11% (0,01)

### Stammdaten

ISIN	CA3565001086
Symbol	FRU
Börse	Frankfurt
Währung	EUR
Branche	Energie / Rohstoffe
Wertpapierkategorie	Aktie
Marktkapitalisierung (Mio)	1.430 EUR
Benchmark	S&P/TSX 60 INDEX

### Marktdaten

Geld (Volumen)	-
Brief (Volumen)	-
Eröffnung	9,41 EUR
Hoch	9,41 EUR
Tief	9,41 EUR
Schluss Vortag	9,40 EUR
VWAP	9,345 EUR
Volumen (Stück)	0
Gehandelte Stückzahl	0,00
Trades	2
Letztes Volumen	0

### Futures und Optionen

Zugehörige Futures	-
Zugehörige Optionen	-










5J



Die Wertentwicklung der Vergangenheit lässt keine verlässlichen Rückschlüsse auf die zukünftige Entwicklung eines Finanzinstruments zu.

Quelle: FactSet

### Aktuellstes Research

Branchen			
Datum		Überschrift	Download
15.07.2024		Aktienempfehlungen Global	
12.07.2024		Equity Weekly	
12.07.2024		Global Equity Ratings	
09.07.2024		Aktienempfehlungen Österreich	
24.06.2024		Aktienempfehlungen Österreich	

## Details

16.07.2024 08:01:07

## Kurs

9,41 EUR

Differenz ▲ 0,11% (0,01)

## Stammdaten

ISIN	CA3565001086
Symbol	FRU
Börse	Frankfurt
Währung	EUR
Branche	Energie / Rohstoffe
Wertpapierkategorie	Aktie
Marktkapitalisierung (Mio)	1.430 EUR
Benchmark	S&P/TSX 60 INDEX

## Marktdaten

Geld (Volumen)	-
Brief (Volumen)	-
Eröffnung	9,41 EUR
Hoch	9,41 EUR
Tief	9,41 EUR
Schluss Vortag	9,40 EUR
VWAP	9,345 EUR
Volumen (Stück)	0
Gehandelte Stückzahl	0,00
Trades	2
Letztes Volumen	0

## Performance und Risiko

	6M	1J	3J
Perf (%)	-1,78%	-3,09%	+51,61%
Perf (abs.)	-0,17	-0,30	+3,20
Beta	0,60	0,72	1,38
Volatilität	23,63	23,79	35,92

5J



Die Wertentwicklung der Vergangenheit lässt keine verlässlichen Rückschlüsse auf die zukünftige Entwicklung eines Finanzinstruments zu.

Quelle: FactSet

## Kursdaten

Ø Kurs 5 Tage   Ø Volumen 5 Tage (Stk.)	9,27 EUR (0)
Ø Kurs 30 Tage   Ø Volumen 30 Tage (Stk.)	9,23 EUR (62)
Ø Kurs 100 Tage   Ø Volumen 100 Tage (Stk.)	9,47 EUR (61)
Ø Kurs 250 Tage   Ø Volumen 250 Tage	9,58 EUR (61)
Hoch seit 1.1.   Datum	10,10 EUR (02.04.2024)
Tief seit 1.1.   Datum	8,94 EUR (24.05.2024)
52 Wochen Hoch   Datum	10,58 EUR (20.09.2023)
52 Wochen Tief   Datum	8,65 EUR (13.12.2023)

## Alle Börsen für FREEHOLD ROYALTIES LTD.

Börse	Datum	Zeit	Kurs	Gehandeltes Volumen	Trades
Tradegate	16.07.2024	22:26	9,475 EUR	0,00	2
Toronto Stock Exchange	16.07.2024	22:00	14,14 CAD	3,83	1.438
Stuttgart	16.07.2024	21:21	9,43 EUR	0,00	13
London Stock Exchange	07.07.2023	16:52	13,44 CAD	0,01	1
Frankfurt	16.07.2024	08:01	9,41 EUR	0,00	2
FINRA other OTC Issues	16.07.2024	21:55	10,32 USD	0,26	92
Düsseldorf	16.07.2024	08:11	9,405 EUR	0,00	3
Berlin	16.07.2024	08:13	9,415 EUR	0,00	3

# Firmenprofil

## Firmenlogo

### Kontaktdetails

FREEHOLD ROYALTIES LTD.

--

10th Avenue SW, Suite 1000 517 T2R 0A8  
Calgary

Telefon+1 403.221.0802

Fax: +1 403.221.0888

E-mail: reception@rife.com

## Firmenprofil

-

### Vorstandsmitglieder

David M. Spyker	Vorstandsvorsitzender
David W. Hendry	Vorstandsmitglied
Lisa N. Farstad	Vorstandsmitglied
Robert A. King	Vorstandsmitglied
Robert E. Lamond	Vorstandsmitglied

### Aufsichtsrat

Marvin Romanow	Aufsichtsratsvorsitzender
Maureen Howe	Aufsichtsratsmitglied
Aidan Walsh	Aufsichtsratsmitglied
Douglas Kay	Aufsichtsratsmitglied
Gary Bugeaud	Aufsichtsratsmitglied
Peter Harrison	Aufsichtsratsmitglied
Sylvia Barnes	Aufsichtsratsmitglied
Valerie Mitchell	Aufsichtsratsmitglied