

ASCOM HOLDING AG

ISIN: CH0011339204 WKN: 1133920

Übersicht

18.01.2022 12:38:12

Kurs

11,98 CHF

Differenz  -23,01% (-3,58)

Stammdaten

ISIN	CH0011339204
Symbol	ASCN
Börse	London Stock Exchange
Währung	CHF
Branche	Informationstechnologie
Wertpapierkategorie	Aktie
Marktkapitalisierung (Mio)	284 EUR
Benchmark	SWISS MARKET INDEX

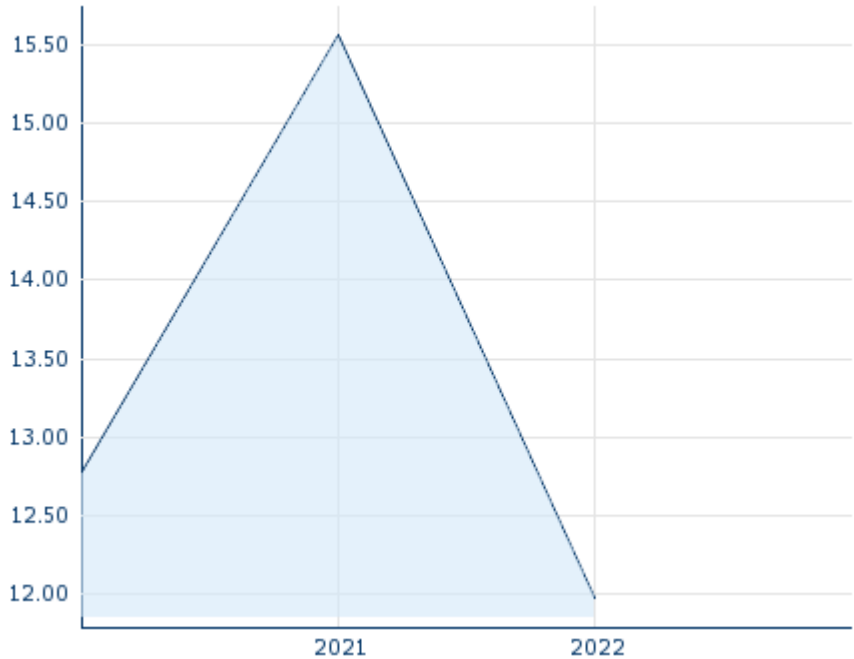
Marktdaten

Geld (Volumen)	13,00 CHF (2.000)
Brief (Volumen)	13,65 CHF (2.000)
Eröffnung	11,98 CHF
Hoch	11,98 CHF
Tief	11,98 CHF
Schluss Vortag	15,56 CHF
VWAP	11,98 CHF
Volumen (Stück)	108.000
Gehandelte Stückzahl	1.293.840,00
Trades	1
Letztes Volumen	108.000

Futures und Optionen

Zugehörige Futures	-
Zugehörige Optionen	-











5J



Die Wertentwicklung der Vergangenheit lässt keine verlässlichen Rückschlüsse auf die zukünftige Entwicklung eines Finanzinstruments zu.

Quelle: FactSet

Aktuellstes Research

Branchen		Märkte	
Datum		Überschrift	Download
03.05.2024		Equity Weekly	
29.04.2024		Aktienempfehlungen Österreich	
26.04.2024		Equity Weekly	
26.04.2024		Global Equity Ratings	
26.04.2024		Aktienempfehlungen Global	

Details

18.01.2022 12:38:12

Kurs

11,98 CHF

Differenz 📉 -23,01% (-3,58)

Stammdaten

ISIN	CH0011339204
Symbol	ASCN
Börse	London Stock Exchange
Währung	CHF
Branche	Informationstechnologie
Wertpapierkategorie	Aktie
Marktkapitalisierung (Mio)	284 EUR
Benchmark	SWISS MARKET INDEX

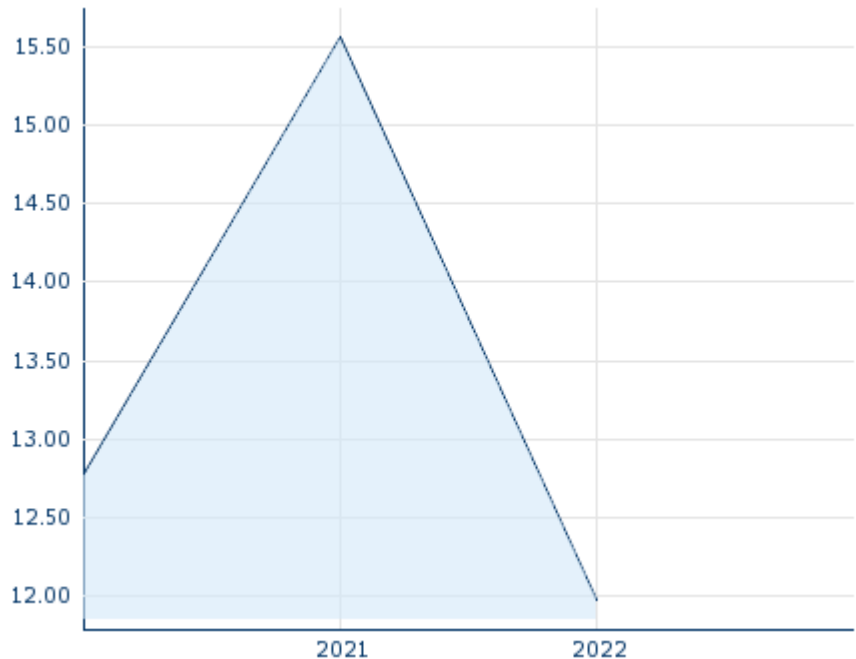
Marktdaten

Geld (Volumen)	13,00 CHF (2.000)
Brief (Volumen)	13,65 CHF (2.000)
Eröffnung	11,98 CHF
Hoch	11,98 CHF
Tief	11,98 CHF
Schluss Vortag	15,56 CHF
VWAP	11,98 CHF
Volumen (Stück)	108.000
Gehandelte Stückzahl	1.293.840,00
Trades	1
Letztes Volumen	108.000

Performance und Risiko

	6M	1J	3J
Perf (%)	-	-	-
Perf (abs.)	-	-	-
Beta	0,56	0,59	0,92
Volatilität	-	-	-

5J



Die Wertentwicklung der Vergangenheit lässt keine verlässlichen Rückschlüsse auf die zukünftige Entwicklung eines Finanzinstruments zu.

Quelle: FactSet

Kursdaten

Ø Kurs 5 Tage Ø Volumen 5 Tage (Stk.)	- CHF (-)
Ø Kurs 30 Tage Ø Volumen 30 Tage (Stk.)	- CHF (-)
Ø Kurs 100 Tage Ø Volumen 100 Tage (Stk.)	- CHF (41)
Ø Kurs 250 Tage Ø Volumen 250 Tage	- CHF (21)
Hoch seit 1.1. Datum	- CHF (-)
Tief seit 1.1. Datum	- CHF (-)
52 Wochen Hoch Datum	- CHF (-)
52 Wochen Tief Datum	- CHF (-)

Alle Börsen für ASCOM HOLDING AG

Börse	Datum	Zeit	Kurs	Gehandeltes Volumen	Trades
SIX Swiss Exchange	06.05.2024	17:31	7,71 CHF	0,48	277
London Stock Exchange	18.01.2022	12:38	11,98 CHF	1,29	1
Frankfurt	28.06.2019	13:30	11,28 EUR	0,00	9
FINRA other OTC Issues	03.05.2024	17:34	8,07 USD	0,00	4
Berlin	28.06.2019	15:58	11,32 EUR	0,00	4

Firmenprofil

Firmenlogo



Kontaktdetails

ASCOM HOLDING AG

--

Zugerstrasse 32 - 6340 Baar

Telefon+41-41-544-78-00

Fax: +41-41-761-97-25

E-mail: info@ascom.com

Firmenprofil

-

Vorstandsmitglieder

Nicolas Vanden Abeele Vorstandsvorsitzender

Brigitte Spolenak Vorstandsmitglied

Kalina Alexieva Scott Vorstandsmitglied

Aufsichtsrat

Andreas Schönenberger Verwaltungsratmitglied

Jürg Fedier Verwaltungsratmitglied

Laurent Gerard P. Dubois Verwaltungsratmitglied

Michael Reitermann Verwaltungsratmitglied

Nicole Tschudi Verwaltungsratmitglied

Valentin Chapero Rueda Verwaltungsratsvorsitzender