

## VARONIS SYSTEMS INC.

ISIN: US9222801022 WKN: 922280102

## Übersicht

17.09.2024 08:02:22

Kurs

48,33 EUR

Differenz  0,27% (0,13)

## Stammdaten

ISIN	US9222801022
Symbol	VRNS
Börse	Frankfurt
Währung	EUR
Branche	Software
Wertpapierkategorie	Aktie
Marktkapitalisierung (Mio)	5.430 EUR
Benchmark	S&P 500

## Marktdaten

Geld (Volumen)	-
Brief (Volumen)	-
Eröffnung	48,33 EUR
Hoch	48,33 EUR
Tief	48,33 EUR
Schluss Vortag	48,20 EUR
VWAP	46,34 EUR
Volumen (Stück)	0
Gehandelte Stückzahl	0,00
Trades	2
Letztes Volumen	0

## Futures und Optionen

Zugehörige Futures	-
Zugehörige Optionen	-







5J



Die Wertentwicklung der Vergangenheit lässt keine verlässlichen Rückschlüsse auf die zukünftige Entwicklung eines Finanzinstruments zu.

Quelle: FactSet

## Aktuellstes Research

Branchen		Märkte	
Datum		Überschrift	Download
11.09.2024		Global Equity Ratings	
11.09.2024		Aktienempfehlungen Global	
09.09.2024		Aktienempfehlungen Österreich	
06.09.2024		Equity Weekly	
05.09.2024		Global Equity Ratings	

# Details

17.09.2024 08:02:22

**Kurs**

48,33 EUR

Differenz ▲ 0,27% (0,13)

**Stammdaten**

ISIN	US9222801022
Symbol	VRNS
Börse	Frankfurt
Währung	EUR
Branche	Software
Wertpapierkategorie	Aktie
Marktkapitalisierung (Mio)	5.430 EUR
Benchmark	S&P 500

**Marktdaten**

Geld (Volumen)	-
Brief (Volumen)	-
Eröffnung	48,33 EUR
Hoch	48,33 EUR
Tief	48,33 EUR
Schluss Vortag	48,20 EUR
VWAP	46,34 EUR
Volumen (Stück)	0
Gehandelte Stückzahl	0,00
Trades	2
Letztes Volumen	0

**Performance und Risiko**

	6M	1J	3J
Perf (%)	+7,06%	+62,62%	-16,17%
Perf (abs.)	+3,18	+18,56	-9,30
Beta	-	-	-
Volatilität	37,43	34,36	50,65

5J



Die Wertentwicklung der Vergangenheit lässt keine verlässlichen Rückschlüsse auf die zukünftige Entwicklung eines Finanzinstruments zu.

Quelle: FactSet

**Kursdaten**

Ø Kurs 5 Tage   Ø Volumen 5 Tage (Stk.)	46,86 EUR (0)
Ø Kurs 30 Tage   Ø Volumen 30 Tage (Stk.)	49,21 EUR (9)
Ø Kurs 100 Tage   Ø Volumen 100 Tage (Stk.)	44,33 EUR (15)
Ø Kurs 250 Tage   Ø Volumen 250 Tage	41,24 EUR (23)
Hoch seit 1.1.   Datum	51,44 EUR (27.08.2024)
Tief seit 1.1.   Datum	38,12 EUR (05.06.2024)
52 Wochen Hoch   Datum	51,44 EUR (27.08.2024)
52 Wochen Tief   Datum	28,26 EUR (04.10.2023)

**Alle Börsen für VARONIS SYSTEMS INC.**

Börse	Datum	Zeit	Kurs	Gehandeltes Volumen	Trades
Tradegate	17.09.2024	22:26	48,42 EUR	0,00	2
Stuttgart	17.09.2024	21:24	47,87 EUR	0,00	9
Nasdaq	17.09.2024	22:00	53,84 USD	43,07	12.205
München	17.09.2024	08:01	48,34 EUR	0,00	2
London Stock Exchange	05.09.2024	15:30	49,89 USD	0,00	1
Frankfurt	17.09.2024	08:02	48,33 EUR	0,00	2
Düsseldorf	17.09.2024	19:30	48,13 EUR	0,00	7
Berlin	17.09.2024	08:01	48,34 EUR	0,00	3

## Firmenprofil

### Firmenlogo



### Firmenprofil

-

### Kontaktdetails

VARONIS SYSTEMS INC

--

----

Telefon-

Fax: -

E-mail: -