

BREVILLE GROUP LTD.

ISIN: AU000000BRG2 WKN: BRG

Übersicht

28.06.2024 08:10:08

Kurs

16,50 EUR

Differenz  -0,60% (-0,10)

Stammdaten

ISIN	AU000000BRG2
Symbol	BRG
Börse	Frankfurt
Währung	EUR
Branche	Technologie
Wertpapierkategorie	Aktie
Marktkapitalisierung (Mio)	2.417 EUR
Benchmark	ASX ALL ORDINARIES INDEX

Marktdaten

Geld (Volumen)	-
Brief (Volumen)	-
Eröffnung	16,50 EUR
Hoch	16,50 EUR
Tief	16,50 EUR
Schluss Vortag	16,60 EUR
VWAP	16,90 EUR
Volumen (Stück)	0
Gehandelte Stückzahl	0,00
Trades	2
Letztes Volumen	0

Futures und Optionen

Zugehörige Futures	-
Zugehörige Optionen	-








5J



Die Wertentwicklung der Vergangenheit lässt keine verlässlichen Rückschlüsse auf die zukünftige Entwicklung eines Finanzinstruments zu.

Quelle: FactSet

Aktuellstes Research

Branchen		
Datum	Überschrift	Download
24.06.2024	 Aktienempfehlungen Österreich	
21.06.2024	 Equity Weekly	
21.06.2024	 Global Equity Ratings	
21.06.2024	 Aktienempfehlungen Global	
14.06.2024	 Global Equity Ratings	

Details

28.06.2024 08:10:08

Kurs

16,50 EUR

Differenz ▼ -0,60% (-0,10)

Stammdaten

ISIN	AU000000BRG2
Symbol	BRG
Börse	Frankfurt
Währung	EUR
Branche	Technologie
Wertpapierkategorie	Aktie
Marktkapitalisierung (Mio)	2.417 EUR
Benchmark	ASX ALL ORDINARIES INDEX

Marktdaten

Geld (Volumen)	-
Brief (Volumen)	-
Eröffnung	16,50 EUR
Hoch	16,50 EUR
Tief	16,50 EUR
Schluss Vortag	16,60 EUR
VWAP	16,90 EUR
Volumen (Stück)	0
Gehandelte Stückzahl	0,00
Trades	2
Letztes Volumen	0

Performance und Risiko

	6M	1J	3J
Perf (%)	-0,60%	+39,83%	-10,81%
Perf (abs.)	-0,10	+4,70	-2,00
Beta	1,19	1,10	1,33
Volatilität	32,77	31,67	35,97

5J



Die Wertentwicklung der Vergangenheit lässt keine verlässlichen Rückschlüsse auf die zukünftige Entwicklung eines Finanzinstruments zu.

Quelle: FactSet

Kursdaten

Ø Kurs 5 Tage Ø Volumen 5 Tage (Stk.)	16,74 EUR (7)
Ø Kurs 30 Tage Ø Volumen 30 Tage (Stk.)	16,32 EUR (1)
Ø Kurs 100 Tage Ø Volumen 100 Tage (Stk.)	15,92 EUR (0)
Ø Kurs 250 Tage Ø Volumen 250 Tage	14,86 EUR (3)
Hoch seit 1.1. Datum	17,40 EUR (20.06.2024)
Tief seit 1.1. Datum	14,20 EUR (19.04.2024)
52 Wochen Hoch Datum	17,40 EUR (20.06.2024)
52 Wochen Tief Datum	11,90 EUR (29.06.2023)

Alle Börsen für BREVILLE GROUP LTD.

Börse	Datum	Zeit	Kurs	Gehandeltes Volumen	Trades
Stuttgart	28.06.2024	08:05	16,50 EUR	0,00	3
München	28.06.2024	08:03	17,00 EUR	0,00	2
Hamburg	28.06.2024	08:07	16,50 EUR	0,00	3
Frankfurt	28.06.2024	08:10	16,50 EUR	0,00	2
FINRA other OTC Issues	27.06.2024	15:48	18,00 USD	0,01	2
Düsseldorf	28.06.2024	19:30	16,50 EUR	0,00	7
Australian Securities Exchange	28.06.2024	08:10	27,14 AUD	4,69	4.304

Firmenprofil

Firmenlogo

Kontaktdetails

BREVILLE GROUP LTD

--

Telefon-

Fax: -

E-mail: -

Firmenprofil

-