

## MARUHA NICHIRO CORP

ISIN: JP3876600002 WKN: -

## Übersicht

30.04.2024 08:00:00

Kurs

3.073,00 JPY

Differenz  -0,07% (-2,00)

## Stammdaten

ISIN JP3876600002

Symbol 1333

Börse Tokyo Stock Exchange

Währung JPY

Branche -

Wertpapierkategorie Aktie

Marktkapitalisierung 928 EUR (Mio)

Benchmark NIKKEI 225

## Marktdaten

Geld (Volumen) 3.064,00 JPY (100)

Brief (Volumen) 3.075,00 JPY (1.700)

Eröffnung 3.080,00 JPY

Hoch 3.080,00 JPY

Tief 3.045,00 JPY

Schluss Vortag 3.075,00 JPY

VWAP 3.062,3834 JPY

Volumen (Stück) 141.900

Gehandelte Stückzahl 4.345.522,00

Trades 554

Letztes Volumen 24.100

## Futures und Optionen

Zugehörige Futures -

Zugehörige Optionen -

5J













Die Wertentwicklung der Vergangenheit lässt keine verlässlichen Rückschlüsse auf die zukünftige Entwicklung eines Finanzinstruments zu.

Quelle: FactSet

## Aktuellstes Research

## Märkte

Datum	Überschrift	Download
22.02.2024	 Aktienempfehlungen Global	
22.02.2024	 Global Equity Ratings	
27.10.2023	 Global Equity Ratings	
27.10.2023	 Aktienempfehlungen Global	
29.09.2023	 Global Equity Ratings	

## Details

30.04.2024 08:00:00

Kurs

3.073,00 JPY

Differenz ▼ -0,07% (-2,00)

## Stammdaten

ISIN JP3876600002

Symbol 1333

Börse Tokyo Stock Exchange

Währung JPY

Branche -

Wertpapierkategorie Aktie

Marktkapitalisierung 928 EUR (Mio)

Benchmark NIKKEI 225

## Marktdaten

Geld (Volumen) 3.064,00 JPY (100)

Brief (Volumen) 3.075,00 JPY (1.700)

Eröffnung 3.080,00 JPY

Hoch 3.080,00 JPY

Tief 3.045,00 JPY

Schluss Vortag 3.075,00 JPY

VWAP 3.062,3834 JPY

Volumen (Stück) 141.900

Gehandelte Stückzahl 4.345.522,00

Trades 554

Letztes Volumen 24.100

## Performance und Risiko

	6M	1J	3J
Perf (%)	+22,50%	+21,46%	+23,02%
Perf (abs.)	+564,50	+543,00	+575,00
Beta	0,31	0,32	0,41
Volatilität	22,37	19,18	20,99

5J



Die Wertentwicklung der Vergangenheit lässt keine verlässlichen Rückschlüsse auf die zukünftige Entwicklung eines Finanzinstruments zu.

Quelle: FactSet

## Kursdaten

Ø Kurs 5 Tage | Ø Volumen 5 Tage (Stk.) 3.071,20 JPY (120.960)

Ø Kurs 30 Tage | Ø Volumen 30 Tage (Stk.) 3.006,85 JPY (157.957)

Ø Kurs 100 Tage | Ø Volumen 100 Tage (Stk.) 2.915,18 JPY (187.266)

Ø Kurs 250 Tage | Ø Volumen 250 Tage 2.694,59 JPY (191.582)

Hoch seit 1.1. | Datum 3.106,00 JPY (15.04.2024)

Tief seit 1.1. | Datum 2.777,00 JPY (04.01.2024)

52 Wochen Hoch | Datum 3.106,00 JPY (15.04.2024)

52 Wochen Tief | Datum 2.407,00 JPY (07.07.2023)

## Alle Börsen für MARUHA NICHIRO CORP

Börse	Datum	Zeit	Kurs	Gehandeltes Volumen	Trades
Tokyo Stock Exchange	30.04.2024	08:00	3.073,00 JPY	4,35	554
Stuttgart	30.04.2024	10:32	17,90 EUR	0,00	2
Frankfurt	30.04.2024	08:02	17,80 EUR	0,00	1
Düsseldorf	30.04.2024	12:30	17,60 EUR	0,00	3
Berlin	30.04.2024	08:04	17,80 EUR	0,00	1

# Firmenprofil

## Firmenlogo

### Kontaktdetails

MARUHA NICHIRO CORP.

--

----

Telefon-

Fax: -

E-mail: -

## Firmenprofil

-