

WEC ENERGY GROUP INC.

ISIN: **US92939U1060** WKN: **92939U106**

Übersicht

16.07.2024 21:22:01

Kurs

73,70 EUR

Differenz  **1,15% (0,84)**

Stammdaten

ISIN	US92939U1060
Symbol	WEC
Börse	Stuttgart
Währung	EUR
Branche	Versorger
Wertpapierkategorie	Aktie
Marktkapitalisierung (Mio)	23.419 EUR
Benchmark	S&P 500

Marktdaten

Geld (Volumen)	- (0)
Brief (Volumen)	- (0)
Eröffnung	72,80 EUR
Hoch	73,88 EUR
Tief	72,66 EUR
Schluss Vortag	72,86 EUR
VWAP	-
Volumen (Stück)	0
Gehandelte Stückzahl	0,00
Trades	12
Letztes Volumen	0

Futures und Optionen

Zugehörige Futures	-
Zugehörige Optionen	-





5J



Die Wertentwicklung der Vergangenheit lässt keine verlässlichen Rückschlüsse auf die zukünftige Entwicklung eines Finanzinstruments zu.

Quelle: FactSet

Aktuellstes Research

Branchen		Märkte	
Datum		Überschrift	Download
15.07.2024		Aktienempfehlungen Global	
12.07.2024		Global Equity Ratings	
09.07.2024		Aktienempfehlungen Österreich	
24.06.2024		Aktienempfehlungen Österreich	
21.06.2024		Global Equity Ratings	

Details

16.07.2024 21:22:01

Kurs

73,70 EUR

Differenz ▲ 1,15% (0,84)

Stammdaten

ISIN	US92939U1060
Symbol	WEC
Börse	Stuttgart
Währung	EUR
Branche	Versorger
Wertpapierkategorie	Aktie
Marktkapitalisierung (Mio)	23.419 EUR
Benchmark	S&P 500

Marktdaten

Geld (Volumen)	- (0)
Brief (Volumen)	- (0)
Eröffnung	72,80 EUR
Hoch	73,88 EUR
Tief	72,66 EUR
Schluss Vortag	72,86 EUR
VWAP	-
Volumen (Stück)	0
Gehandelte Stückzahl	0,00
Trades	12
Letztes Volumen	0

Performance und Risiko

	6M	1J	3J
Perf (%)	-3,15%	-9,01%	-9,01%
Perf (abs.)	-2,40	-7,30	-7,30
Beta	0,12	0,39	0,41
Volatilität	15,78	17,80	21,03

5J



Die Wertentwicklung der Vergangenheit lässt keine verlässlichen Rückschlüsse auf die zukünftige Entwicklung eines Finanzinstruments zu.

Quelle: FactSet

Kursdaten

Ø Kurs 5 Tage Ø Volumen 5 Tage (Stk.)	73,34 EUR (0)
Ø Kurs 30 Tage Ø Volumen 30 Tage (Stk.)	73,11 EUR (0)
Ø Kurs 100 Tage Ø Volumen 100 Tage (Stk.)	74,47 EUR (0)
Ø Kurs 250 Tage Ø Volumen 250 Tage	75,86 EUR (13)
Hoch seit 1.1. Datum	79,44 EUR (10.05.2024)
Tief seit 1.1. Datum	70,20 EUR (27.02.2024)
52 Wochen Hoch Datum	83,90 EUR (27.07.2023)
52 Wochen Tief Datum	70,20 EUR (27.02.2024)

Alle Börsen für WEC ENERGY GROUP INC.

Börse	Datum	Zeit	Kurs	Gehandeltes Volumen	Trades
Tradegate	16.07.2024	22:26	74,12 EUR	0,00	1
Stuttgart	16.07.2024	21:22	73,70 EUR	0,00	12
NYSE	16.07.2024	22:00	80,81 USD	101,73	19.129
München	16.07.2024	08:04	73,52 EUR	0,00	2
London Stock Exchange	20.05.2024	15:30	85,72 USD	0,04	1
Frankfurt	16.07.2024	08:03	72,80 EUR	0,00	2
Euronext Milan MTF Trading After Hours	-	-	-	0,00	-

Euronext Milan MTF Global Equity Market	16.07.2024	17:44	73,82 EUR	0,00	1
Düsseldorf	16.07.2024	19:30	73,70 EUR	0,00	7
Berlin	16.07.2024	20:21	73,90 EUR	0,00	18

Firmenprofil

Firmenlogo



Kontakt details

WEC ENERGY GROUP INC.

--

231 West Michigan Street - 53203
Milwaukee

Telefon+1-414-221-2345

Fax: +

E-mail: -

Firmenprofil

-

Vorstandsmitglieder

Gale Klappa	Chairman of Board of Directors
Ulice Payne	Member of Board of Directors
Ave Bie	Member of Board of Directors
Cristina Garcia-Thomas	Member of Board of Directors
Curt Culver	Member of Board of Directors
Danny Cunningham	Member of Board of Directors
Glen Tellock	Member of Board of Directors
Maria Green	Member of Board of Directors
Mary Stanek	Member of Board of Directors
Thomas Lane	Member of Board of Directors
William Farrow	Member of Board of Directors
Scott J. Lauber	Vorstandsvorsitzender
Dan Krueger	Vorstandsmitglied
Gale E. Klappa	Vorstandsmitglied
James Schubilske	Vorstandsmitglied
Peggy Kelsey	Vorstandsmitglied
Robert M. Garvin	Vorstandsmitglied
Xia Liu	Vorstandsmitglied