

## VODAFONE GROUP PLC

ISIN: GB00BH4HKS39 WKN: BH4HKS3

## Übersicht

18.09.2024 08:33:52

Kurs

0,9168 EUR

Differenz  -0,82% (-0,01)

## Stammdaten

ISIN	GB00BH4HKS39
Symbol	VOD
Börse	Berlin
Währung	EUR
Branche	Telekommunikation
Wertpapierkategorie	Aktie
Marktkapitalisierung (Mio)	24.187 EUR
Benchmark	FTSE 100

## Marktdaten

Geld (Volumen)	-
Brief (Volumen)	-
Eröffnung	0,9168 EUR
Hoch	0,9168 EUR
Tief	0,9168 EUR
Schluss Vortag	0,9244 EUR
VWAP	-
Volumen (Stück)	0
Gehandelte Stückzahl	0,00
Trades	1
Letztes Volumen	0

## Futures und Optionen

Zugehörige Futures	24
Zugehörige Optionen	-







5J



Die Wertentwicklung der Vergangenheit lässt keine verlässlichen Rückschlüsse auf die zukünftige Entwicklung eines Finanzinstruments zu.

Quelle: FactSet

## Aktuellstes Research

Instrument	Branchen		
Datum		Überschrift	Download
19.12.2022		Global Equity Ratings	
19.12.2022		Aktienempfehlungen Global	
28.11.2022		Global Equity Ratings	
28.11.2022		Aktienempfehlungen Global	
18.11.2022		Global Equity Ratings	

## Details

18.09.2024 08:33:52

Kurs

0,9168 EUR

Differenz 📉 -0,82% (-0,01)

## Stammdaten

ISIN	GB00BH4HKS39
Symbol	VOD
Börse	Berlin
Währung	EUR
Branche	Telekommunikation
Wertpapierkategorie	Aktie
Marktkapitalisierung (Mio)	24.187 EUR
Benchmark	FTSE 100

## Marktdaten

Geld (Volumen)	-
Brief (Volumen)	-
Eröffnung	0,9168 EUR
Hoch	0,9168 EUR
Tief	0,9168 EUR
Schluss Vortag	0,9244 EUR
VWAP	-
Volumen (Stück)	0
Gehandelte Stückzahl	0,00
Trades	1
Letztes Volumen	0

## Performance und Risiko

	6M	1J	3J
Perf (%)	+11,33%	-1,95%	-33,47%
Perf (abs.)	+0,09	-0,02	-0,46
Beta	-	-	-
Volatilität	23,99	26,06	26,59

5J



Die Wertentwicklung der Vergangenheit lässt keine verlässlichen Rückschlüsse auf die zukünftige Entwicklung eines Finanzinstruments zu.

Quelle: FactSet

## Kursdaten

Ø Kurs 5 Tage   Ø Volumen 5 Tage (Stk.)	0,9155 EUR (400)
Ø Kurs 30 Tage   Ø Volumen 30 Tage (Stk.)	0,8837 EUR (128)
Ø Kurs 100 Tage   Ø Volumen 100 Tage (Stk.)	0,8553 EUR (382)
Ø Kurs 250 Tage   Ø Volumen 250 Tage	0,8375 EUR (1.298)
Hoch seit 1.1.   Datum	0,9300 EUR (05.09.2024)
Tief seit 1.1.   Datum	0,7510 EUR (09.02.2024)
52 Wochen Hoch   Datum	0,9520 EUR (20.09.2023)
52 Wochen Tief   Datum	0,7510 EUR (09.02.2024)

## Alle Börsen für VODAFONE GROUP PLC

Börse	Datum	Zeit	Kurs	Gehandeltes Volumen	Trades
Xetra	18.09.2024	17:35	0,9278 EUR	0,63	135
Tradegate	18.09.2024	22:26	0,9264 EUR	0,29	80
Stuttgart	18.09.2024	20:18	0,925 EUR	0,01	11
SIX Swiss Exchange	01.04.2020	05:55	1,98 CHF	0,00	1
München	18.09.2024	08:33	0,921 EUR	0,00	2
London Stock Exchange	18.09.2024	17:35	78,08 GBp	2.264,14	3.018
Hannover	18.09.2024	17:25	0,927 EUR	0,00	4

Hamburg	18.09.2024	17:25	0,9262 EUR	0,00	4
Frankfurt	18.09.2024	18:18	0,9194 EUR	0,08	8
FINRA other OTC Issues	18.09.2024	17:01	1,16 USD	0,00	1
Düsseldorf	18.09.2024	19:32	0,9174 EUR	0,00	7
Berlin	18.09.2024	08:33	0,9168 EUR	0,00	1

# Firmenprofil

## Firmenlogo



### Kontakt details

VODAFONE GROUP PLC

--

Vodafone House, The Connection - RG14  
2FN Newbury

Telefon+44-1635-33251

Fax: +44-1635-238080

E-mail: -

## Firmenprofil

-

### Vorstandsmitglieder

Margherita Della Valle	Vorstandsvorsitzender
Ahmed Essam	Vorstandsmitglied
Alberto Ripipi	Vorstandsmitglied
Aldo Bisio	Vorstandsmitglied
Joakim Reiter	Vorstandsmitglied
Leanne Wood	Vorstandsmitglied
Luka Mucic	Vorstandsmitglied
Maaïke de Bie	Vorstandsmitglied
Marika Auramo	Vorstandsmitglied
Scott Petty	Vorstandsmitglied
Serpil Timuray	Vorstandsmitglied
Shameel Joosub	Vorstandsmitglied

### Aufsichtsrat

Jean-François M. L. van Boxmeer	Aufsichtsratsvorsitzender
David Nish	Aufsichtsratsmitglied
Deborah Kerr	Aufsichtsratsmitglied
Delphine Ernotte Cunci	Aufsichtsratsmitglied
Hatem Dowidar	Aufsichtsratsmitglied
Kandimathie Ramon	Aufsichtsratsmitglied
Luka Mucic	Aufsichtsratsmitglied
María Amparo Moraleda Martínez	Aufsichtsratsmitglied
Michel Demaré	Aufsichtsratsmitglied
Simon Segars	Aufsichtsratsmitglied
Stephen Carter	Aufsichtsratsmitglied