

VODAFONE GROUP PLC

ISIN: **GB00BH4HKS39** WKN: **BH4HKS3**

Übersicht

30.04.2024 19:31:51

Kurs
0,7906 EUR**Differenz**  -2,25% (-0,02)

Stammdaten

ISIN	GB00BH4HKS39
Symbol	VOD
Börse	Düsseldorf
Währung	EUR
Branche	Telekommunikation
Wertpapierkategorie	Aktie
Marktkapitalisierung (Mio)	21.474 EUR
Benchmark	FTSE 100

Marktdaten

Geld (Volumen)	-
Brief (Volumen)	-
Eröffnung	0,8066 EUR
Hoch	0,8098 EUR
Tief	0,7906 EUR
Schluss Vortag	0,8088 EUR
VWAP	-
Volumen (Stück)	0
Gehandelte Stückzahl	0,00
Trades	7
Letztes Volumen	0

Futures und Optionen

Zugehörige Futures	23
Zugehörige Optionen	-






5J



Die Wertentwicklung der Vergangenheit lässt keine verlässlichen Rückschlüsse auf die zukünftige Entwicklung eines Finanzinstruments zu.

Quelle: FactSet

Aktuellstes Research

Instrument	Branchen		
Datum	Überschrift		Download
19.12.2022	 Global Equity Ratings		
19.12.2022	 Aktienempfehlungen Global		
28.11.2022	 Global Equity Ratings		
28.11.2022	 Aktienempfehlungen Global		
18.11.2022	 Global Equity Ratings		

Details

30.04.2024 19:31:51

Kurs

0,7906 EUR

Differenz ▼ -2,25% (-0,02)

Stammdaten

ISIN	GB00BH4HKS39
Symbol	VOD
Börse	Düsseldorf
Währung	EUR
Branche	Telekommunikation
Wertpapierkategorie	Aktie
Marktkapitalisierung (Mio)	21.474 EUR
Benchmark	FTSE 100

Marktdaten

Geld (Volumen)	-
Brief (Volumen)	-
Eröffnung	0,8066 EUR
Hoch	0,8098 EUR
Tief	0,7906 EUR
Schluss Vortag	0,8088 EUR
VWAP	-
Volumen (Stück)	0
Gehandelte Stückzahl	0,00
Trades	7
Letztes Volumen	0

Performance und Risiko

	6M	1J	3J
Perf (%)	-10,67%	-27,20%	-50,37%
Perf (abs.)	-0,09	-0,30	-0,80
Beta	0,97	0,88	0,76
Volatilität	24,54	24,75	24,39

5J



Die Wertentwicklung der Vergangenheit lässt keine verlässlichen Rückschlüsse auf die zukünftige Entwicklung eines Finanzinstruments zu.

Quelle: FactSet

Kursdaten

Ø Kurs 5 Tage Ø Volumen 5 Tage (Stk.)	0,7987 EUR (0)
Ø Kurs 30 Tage Ø Volumen 30 Tage (Stk.)	0,7950 EUR (897)
Ø Kurs 100 Tage Ø Volumen 100 Tage (Stk.)	0,7962 EUR (1.312)
Ø Kurs 250 Tage Ø Volumen 250 Tage	0,8463 EUR (1.327)
Hoch seit 1.1. Datum	0,8425 EUR (29.01.2024)
Tief seit 1.1. Datum	0,7470 EUR (12.02.2024)
52 Wochen Hoch Datum	1,0970 EUR (08.05.2023)
52 Wochen Tief Datum	0,7470 EUR (12.02.2024)

Alle Börsen für VODAFONE GROUP PLC

Börse	Datum	Zeit	Kurs	Gehandeltes Volumen	Trades
Xetra	30.04.2024	17:35	0,7932 EUR	4,06	668
Tradegate	30.04.2024	22:26	0,791 EUR	1,82	186
Stuttgart	30.04.2024	19:15	0,7988 EUR	0,03	17
SIX Swiss Exchange	01.04.2020	05:55	1,98 CHF	0,00	1
München	30.04.2024	08:06	0,8164 EUR	0,00	2
London Stock Exchange	30.04.2024	17:35	67,66 GBp	5.217,52	8.683
Hannover	30.04.2024	08:44	0,817 EUR	0,00	3

Hamburg	30.04.2024	18:59	0,7998 EUR	0,00	2
Frankfurt	30.04.2024	20:48	0,7912 EUR	0,09	13
FINRA other OTC Issues	29.04.2024	21:33	0,8421 USD	0,00	2
Düsseldorf	30.04.2024	19:31	0,7906 EUR	0,00	7
Berlin	30.04.2024	08:06	0,8164 EUR	0,00	2

Firmenprofil

Firmenlogo



Kontakt details

VODAFONE GROUP PLC

--

Vodafone House, The Connection - RG14
2FN Newbury

Telefon+44-1635-33251

Fax: +44-1635-238080

E-mail: -

Firmenprofil

-

Vorstandsmitglieder

Margherita Della Valle	Vorstandsvorsitzender
Ahmed Essam	Vorstandsmitglied
Alberto Ripepi	Vorstandsmitglied
Aldo Bisio	Vorstandsmitglied
Joakim Reiter	Vorstandsmitglied
Leanne Wood	Vorstandsmitglied
Luka Mucic	Vorstandsmitglied
Maaïke de Bie	Vorstandsmitglied
Philippe Rogge	Vorstandsmitglied
Scott Petty	Vorstandsmitglied
Serpil Timuray	Vorstandsmitglied
Shameel Joosub	Vorstandsmitglied
Vinod Kumar	Vorstandsmitglied

Aufsichtsrat

Jean-François M. L. van Boxmeer	Aufsichtsratsvorsitzender
David Nish	Aufsichtsratsmitglied
Deborah Kerr	Aufsichtsratsmitglied
Delphine Ernotte Cunci	Aufsichtsratsmitglied
Hatem Dowidar	Aufsichtsratsmitglied
Kandimathie Ramon	Aufsichtsratsmitglied
Luka Mucic	Aufsichtsratsmitglied
María Amparo Moraleda Martínez	Aufsichtsratsmitglied
Michel Demaré	Aufsichtsratsmitglied
Simon Segars	Aufsichtsratsmitglied
Stephen Carter	Aufsichtsratsmitglied