

VODAFONE GROUP PLC

ISIN: **GB00BH4HKS39** WKN: **BH4HKS3**

Übersicht

07.08.2024 08:01:14

Kurs
0,8216 EUR**Differenz**  0,17% (0,00)

Stammdaten

ISIN	GB00BH4HKS39
Symbol	VOD
Börse	Hamburg
Währung	EUR
Branche	Telekommunikation
Wertpapierkategorie	Aktie
Marktkapitalisierung (Mio)	22.602 EUR
Benchmark	FTSE 100

Marktdaten

Geld (Volumen)	-
Brief (Volumen)	-
Eröffnung	0,8216 EUR
Hoch	0,8216 EUR
Tief	0,8216 EUR
Schluss Vortag	0,8202 EUR
VWAP	-
Volumen (Stück)	0
Gehandelte Stückzahl	0,00
Trades	3
Letztes Volumen	0

Futures und Optionen

Zugehörige Futures	24
Zugehörige Optionen	-






5J



Die Wertentwicklung der Vergangenheit lässt keine verlässlichen Rückschlüsse auf die zukünftige Entwicklung eines Finanzinstruments zu.

Quelle: FactSet

Aktuellstes Research

Instrument	Branchen		
Datum	Überschrift		Download
19.12.2022	 Global Equity Ratings		
19.12.2022	 Aktienempfehlungen Global		
28.11.2022	 Global Equity Ratings		
28.11.2022	 Aktienempfehlungen Global		
18.11.2022	 Global Equity Ratings		

Details

07.08.2024 08:01:14

Kurs

0,8216 EUR

Differenz ▲ 0,17% (0,00)

Stammdaten

ISIN	GB00BH4HKS39
Symbol	VOD
Börse	Hamburg
Währung	EUR
Branche	Telekommunikation
Wertpapierkategorie	Aktie
Marktkapitalisierung (Mio)	22.602 EUR
Benchmark	FTSE 100

Marktdaten

Geld (Volumen)	-
Brief (Volumen)	-
Eröffnung	0,8216 EUR
Hoch	0,8216 EUR
Tief	0,8216 EUR
Schluss Vortag	0,8202 EUR
VWAP	-
Volumen (Stück)	0
Gehandelte Stückzahl	0,00
Trades	3
Letztes Volumen	0

Performance und Risiko

	6M	1J	3J
Perf (%)	+5,40%	-4,47%	-41,27%
Perf (abs.)	+0,04	-0,04	-0,58
Beta	0,80	0,85	0,76
Volatilität	28,94	26,49	25,79

5J



Die Wertentwicklung der Vergangenheit lässt keine verlässlichen Rückschlüsse auf die zukünftige Entwicklung eines Finanzinstruments zu.

Quelle: FactSet

Kursdaten

Ø Kurs 5 Tage Ø Volumen 5 Tage (Stk.)	0,8337 EUR (65.048)
Ø Kurs 30 Tage Ø Volumen 30 Tage (Stk.)	0,8366 EUR (14.441)
Ø Kurs 100 Tage Ø Volumen 100 Tage (Stk.)	0,8307 EUR (5.848)
Ø Kurs 250 Tage Ø Volumen 250 Tage	0,8364 EUR (6.199)
Hoch seit 1.1. Datum	0,9134 EUR (17.05.2024)
Tief seit 1.1. Datum	0,7480 EUR (12.02.2024)
52 Wochen Hoch Datum	0,9515 EUR (22.09.2023)
52 Wochen Tief Datum	0,7480 EUR (12.02.2024)

Alle Börsen für VODAFONE GROUP PLC

Börse	Datum	Zeit	Kurs	Gehandeltes Volumen	Trades
Xetra	07.08.2024	17:35	0,8444 EUR	2,27	389
Tradegate	07.08.2024	22:26	0,8356 EUR	0,77	158
Stuttgart	07.08.2024	19:11	0,8416 EUR	0,04	8
SIX Swiss Exchange	01.04.2020	05:55	1,98 CHF	0,00	1
München	07.08.2024	08:18	0,8232 EUR	0,00	1
London Stock Exchange	07.08.2024	17:35	73,20 GBp	5.151,33	8.139
Hannover	07.08.2024	08:01	0,83 EUR	0,00	3

Hamburg	07.08.2024	08:01	0,8216 EUR	0,00	3
Frankfurt	07.08.2024	17:54	0,8572 EUR	0,02	7
FINRA other OTC Issues	07.08.2024	16:59	0,9319 USD	0,00	4
Düsseldorf	07.08.2024	19:31	0,8348 EUR	0,00	5
Berlin	07.08.2024	08:18	0,8232 EUR	0,00	3

Firmenprofil

Firmenlogo



Kontaktdetails

VODAFONE GROUP PLC

--

Vodafone House, The Connection - RG14
2FN Newbury

Telefon+44-1635-33251

Fax: +44-1635-238080

E-mail: -

Firmenprofil

-

Vorstandsmitglieder

Margherita Della Valle	Vorstandsvorsitzender
Ahmed Essam	Vorstandsmitglied
Alberto Ripipi	Vorstandsmitglied
Aldo Bisio	Vorstandsmitglied
Joakim Reiter	Vorstandsmitglied
Leanne Wood	Vorstandsmitglied
Luka Mucic	Vorstandsmitglied
Maaike de Bie	Vorstandsmitglied
Scott Petty	Vorstandsmitglied
Serpil Timuray	Vorstandsmitglied
Shameel Joosub	Vorstandsmitglied

Aufsichtsrat

Jean-François M. L. van Boxmeer	Aufsichtsratsvorsitzender
David Nish	Aufsichtsratsmitglied
Deborah Kerr	Aufsichtsratsmitglied
Delphine Ernotte Cunci	Aufsichtsratsmitglied
Hatem Dowidar	Aufsichtsratsmitglied
Kandimathie Ramon	Aufsichtsratsmitglied
Luka Mucic	Aufsichtsratsmitglied
María Amparo Moraleda Martínez	Aufsichtsratsmitglied
Michel Demaré	Aufsichtsratsmitglied
Simon Segars	Aufsichtsratsmitglied
Stephen Carter	Aufsichtsratsmitglied