

VODAFONE GROUP PLC

ISIN: **GB00BH4HKS39** WKN: **BH4HKS3**

Übersicht

03.05.2024 08:00:56

Kurs
0,7978 EUR**Differenz**  -0,05% (-0,00)

Stammdaten

ISIN	GB00BH4HKS39
Symbol	VOD
Börse	Hamburg
Währung	EUR
Branche	Telekommunikation
Wertpapierkategorie	Aktie
Marktkapitalisierung (Mio)	21.658 EUR
Benchmark	FTSE 100

Marktdaten

Geld (Volumen)	-
Brief (Volumen)	-
Eröffnung	0,7978 EUR
Hoch	0,7978 EUR
Tief	0,7978 EUR
Schluss Vortag	0,7982 EUR
VWAP	-
Volumen (Stück)	0
Gehandelte Stückzahl	0,00
Trades	3
Letztes Volumen	0

Futures und Optionen

Zugehörige Futures	23
Zugehörige Optionen	-






5J



Die Wertentwicklung der Vergangenheit lässt keine verlässlichen Rückschlüsse auf die zukünftige Entwicklung eines Finanzinstruments zu.

Quelle: FactSet

Aktuellstes Research

Instrument	Branchen		
Datum		Überschrift	Download
19.12.2022		Global Equity Ratings	
19.12.2022		Aktienempfehlungen Global	
28.11.2022		Global Equity Ratings	
28.11.2022		Aktienempfehlungen Global	
18.11.2022		Global Equity Ratings	

Details

03.05.2024 08:00:56

Kurs

0,7978 EUR

Differenz  -0,05% (-0,00)

Stammdaten

ISIN	GB00BH4HKS39
Symbol	VOD
Börse	Hamburg
Währung	EUR
Branche	Telekommunikation
Wertpapierkategorie	Aktie
Marktkapitalisierung (Mio)	21.658 EUR
Benchmark	FTSE 100

Marktdaten

Geld (Volumen)	-
Brief (Volumen)	-
Eröffnung	0,7978 EUR
Hoch	0,7978 EUR
Tief	0,7978 EUR
Schluss Vortag	0,7982 EUR
VWAP	-
Volumen (Stück)	0
Gehandelte Stückzahl	0,00
Trades	3
Letztes Volumen	0

Performance und Risiko

	6M	1J	3J
Perf (%)	-11,16%	-25,51%	-50,14%
Perf (abs.)	-0,10	-0,27	-0,80
Beta	0,96	0,87	0,76
Volatilität	27,04	26,32	25,60

5J



Die Wertentwicklung der Vergangenheit lässt keine verlässlichen Rückschlüsse auf die zukünftige Entwicklung eines Finanzinstruments zu.

Quelle: FactSet

Kursdaten

Ø Kurs 5 Tage Ø Volumen 5 Tage (Stk.)	0,8035 EUR (1.225)
Ø Kurs 30 Tage Ø Volumen 30 Tage (Stk.)	0,8000 EUR (1.427)
Ø Kurs 100 Tage Ø Volumen 100 Tage (Stk.)	0,7983 EUR (5.165)
Ø Kurs 250 Tage Ø Volumen 250 Tage	0,8456 EUR (5.723)
Hoch seit 1.1. Datum	0,8425 EUR (11.03.2024)
Tief seit 1.1. Datum	0,7480 EUR (12.02.2024)
52 Wochen Hoch Datum	1,1000 EUR (08.05.2023)
52 Wochen Tief Datum	0,7480 EUR (12.02.2024)

Alle Börsen für VODAFONE GROUP PLC

Börse 	Datum	Zeit	Kurs	Gehandeltes Volumen	Trades
Xetra	03.05.2024	17:35	0,8016 EUR	0,65	243
Tradegate	03.05.2024	22:26	0,8042 EUR	0,72	101
Stuttgart	03.05.2024	18:00	0,8028 EUR	0,01	13
SIX Swiss Exchange	01.04.2020	05:55	1,98 CHF	0,00	1
München	03.05.2024	17:52	0,8058 EUR	0,01	2
London Stock Exchange	03.05.2024	17:35	68,44 GBp	1.966,57	4.257
Hannover	03.05.2024	08:00	0,7978 EUR	0,00	3

Hamburg	03.05.2024	08:00	0,7978 EUR	0,00	3
Frankfurt	03.05.2024	17:46	0,8056 EUR	0,05	10
FINRA other OTC Issues	02.05.2024	16:55	0,83 USD	0,03	2
Düsseldorf	03.05.2024	19:31	0,7956 EUR	0,00	5
Berlin	03.05.2024	08:04	0,7976 EUR	0,00	1

Firmenprofil

Firmenlogo



Kontakt details

VODAFONE GROUP PLC

--

Vodafone House, The Connection - RG14
2FN Newbury

Telefon+44-1635-33251

Fax: +44-1635-238080

E-mail: -

Firmenprofil

-

Vorstandsmitglieder

Margherita Della Valle	Vorstandsvorsitzender
Ahmed Essam	Vorstandsmitglied
Alberto Ripepi	Vorstandsmitglied
Aldo Bisio	Vorstandsmitglied
Joakim Reiter	Vorstandsmitglied
Leanne Wood	Vorstandsmitglied
Luka Mucic	Vorstandsmitglied
Maaïke de Bie	Vorstandsmitglied
Philippe Rogge	Vorstandsmitglied
Scott Petty	Vorstandsmitglied
Serpil Timuray	Vorstandsmitglied
Shameel Joosub	Vorstandsmitglied
Vinod Kumar	Vorstandsmitglied

Aufsichtsrat

Jean-François M. L. van Boxmeer	Aufsichtsratsvorsitzender
David Nish	Aufsichtsratsmitglied
Deborah Kerr	Aufsichtsratsmitglied
Delphine Ernotte Cunci	Aufsichtsratsmitglied
Hatem Dowidar	Aufsichtsratsmitglied
Kandimathie Ramon	Aufsichtsratsmitglied
Luka Mucic	Aufsichtsratsmitglied
María Amparo Moraleda Martínez	Aufsichtsratsmitglied
Michel Demaré	Aufsichtsratsmitglied
Simon Segars	Aufsichtsratsmitglied
Stephen Carter	Aufsichtsratsmitglied