

VODAFONE GROUP PLC ADR

ISIN: US92857W3088 WKN: 92857W308

Übersicht

17.09.2024 18:04:38

Kurs
9,15 EURDifferenz  -1,61% (-0,15)

Stammdaten

ISIN	US92857W3088
Symbol	VOD
Börse	Stuttgart
Währung	EUR
Branche	Telekommunikation
Wertpapierkategorie	Aktie
Marktkapitalisierung (Mio)	24.110 EUR
Benchmark	FTSE 100

Marktdaten

Geld (Volumen)	- (0)
Brief (Volumen)	- (0)
Eröffnung	9,30 EUR
Hoch	9,30 EUR
Tief	9,15 EUR
Schluss Vortag	9,30 EUR
VWAP	-
Volumen (Stück)	22
Gehandelte Stückzahl	201,00
Trades	13
Letztes Volumen	22

Futures und Optionen

Zugehörige Futures	-
Zugehörige Optionen	-








5J



Die Wertentwicklung der Vergangenheit lässt keine verlässlichen Rückschlüsse auf die zukünftige Entwicklung eines Finanzinstruments zu.

Quelle: FactSet

Aktuellstes Research

Branchen		
Datum	Überschrift	Download
11.09.2024	 Global Equity Ratings	
11.09.2024	 Aktienempfehlungen Global	
09.09.2024	 Aktienempfehlungen Österreich	
05.09.2024	 Global Equity Ratings	
05.09.2024	 Aktienempfehlungen Global	

Details

17.09.2024 18:04:38

Kurs

9,15 EUR

Differenz ▼ -1,61% (-0,15)

Stammdaten

ISIN	US92857W3088
Symbol	VOD
Börse	Stuttgart
Währung	EUR
Branche	Telekommunikation
Wertpapierkategorie	Aktie
Marktkapitalisierung (Mio)	24.110 EUR
Benchmark	FTSE 100

Marktdaten

Geld (Volumen)	- (0)
Brief (Volumen)	- (0)
Eröffnung	9,30 EUR
Hoch	9,30 EUR
Tief	9,15 EUR
Schluss Vortag	9,30 EUR
VWAP	-
Volumen (Stück)	22
Gehandelte Stückzahl	201,00
Trades	13
Letztes Volumen	22

Performance und Risiko

	6M	1J	3J
Perf (%)	+10,91%	-2,14%	-31,20%
Perf (abs.)	+0,90	-0,20	-4,15
Beta	-	-	-
Volatilität	49,31	51,94	43,79

5J



Die Wertentwicklung der Vergangenheit lässt keine verlässlichen Rückschlüsse auf die zukünftige Entwicklung eines Finanzinstruments zu.

Quelle: FactSet

Kursdaten

Ø Kurs 5 Tage Ø Volumen 5 Tage (Stk.)	9,12 EUR (4)
Ø Kurs 30 Tage Ø Volumen 30 Tage (Stk.)	8,78 EUR (17)
Ø Kurs 100 Tage Ø Volumen 100 Tage (Stk.)	8,46 EUR (12)
Ø Kurs 250 Tage Ø Volumen 250 Tage	8,26 EUR (17)
Hoch seit 1.1. Datum	9,30 EUR (16.09.2024)
Tief seit 1.1. Datum	6,95 EUR (09.02.2024)
52 Wochen Hoch Datum	9,45 EUR (21.09.2023)
52 Wochen Tief Datum	6,95 EUR (09.02.2024)

Alle Börsen für VODAFONE GROUP PLC ADR

Börse	Datum	Zeit	Kurs	Gehandeltes Volumen	Trades
Wiener Börse	17.09.2024	15:30	9,30 EUR	0,00	3
Tradegate	17.09.2024	22:26	9,20 EUR	0,00	2
Stuttgart	17.09.2024	18:04	9,15 EUR	0,00	13
Nasdaq	17.09.2024	22:00	10,18 USD	51,77	15.450
München	17.09.2024	08:08	9,25 EUR	0,00	2
London Stock Exchange	07.08.2024	15:50	9,28 USD	0,01	1
Hannover	17.09.2024	17:25	9,05 EUR	0,00	4
Hamburg	17.09.2024	17:25	9,05 EUR	0,00	4

Frankfurt	17.09.2024	08:31	8,70 EUR	0,00	2
Düsseldorf	17.09.2024	19:32	9,05 EUR	0,00	7
Berlin	17.09.2024	08:08	9,30 EUR	0,00	3

Firmenprofil

Firmenlogo



Kontakt details

VODAFONE GROUP PLC

--

Vodafone House, The Connection - RG14
2FN Newbury

Telefon+44-1635-33251

Fax: +44-1635-238080

E-mail: -

Firmenprofil

-

Vorstandsmitglieder

Margherita Della Valle	Vorstandsvorsitzender
Ahmed Essam	Vorstandsmitglied
Alberto Ripepi	Vorstandsmitglied
Aldo Bisio	Vorstandsmitglied
Joakim Reiter	Vorstandsmitglied
Leanne Wood	Vorstandsmitglied
Luka Mucic	Vorstandsmitglied
Maaike de Bie	Vorstandsmitglied
Marika Auramo	Vorstandsmitglied
Scott Petty	Vorstandsmitglied
Serpil Timuray	Vorstandsmitglied
Shameel Joosub	Vorstandsmitglied

Aufsichtsrat

Jean-François M. L. van Boxmeer	Aufsichtsratsvorsitzender
David Nish	Aufsichtsratsmitglied
Deborah Kerr	Aufsichtsratsmitglied
Delphine Ernotte Cunci	Aufsichtsratsmitglied
Hatem Dowidar	Aufsichtsratsmitglied
Kandimathie Ramon	Aufsichtsratsmitglied
Luka Mucic	Aufsichtsratsmitglied
María Amparo Moraleda Martínez	Aufsichtsratsmitglied
Michel Demaré	Aufsichtsratsmitglied
Simon Segars	Aufsichtsratsmitglied
Stephen Carter	Aufsichtsratsmitglied