

# ALMUNDA PROFESSIONALS NV

ISIN: **NL0010696704** WKN: **912100**

## Übersicht

22.05.2018 17:36:28

**Kurs**  
1,46 EUR

**Differenz**  0,69% (0,01)

### Stammdaten

ISIN	NL0010696704
Symbol	AMUND
Börse	London Stock Exchange
Währung	EUR
Branche	Diverse
Wertpapierkategorie	Aktie
Marktkapitalisierung (Mio)	20 EUR
Benchmark	AMSTERDAM EXCHANGES INDEX

### Marktdaten

Geld (Volumen)	-
Brief (Volumen)	-
Eröffnung	1,46 EUR
Hoch	1,46 EUR
Tief	1,46 EUR
Schluss Vortag	1,45 EUR
VWAP	-
Volumen (Stück)	-
Gehandelte Stückzahl	-
Trades	1
Letztes Volumen	-

### Futures und Optionen






Zugehörige Futures	-
Zugehörige Optionen	-

5J



Die Wertentwicklung der Vergangenheit lässt keine verlässlichen Rückschlüsse auf die zukünftige Entwicklung eines Finanzinstruments zu.  
**Quelle:** FactSet

### Aktuellstes Research

Branchen		Märkte	
Datum		Überschrift	Download
12.07.2024		Global Equity Ratings	
12.07.2024		Aktienempfehlungen Global	
09.07.2024		Aktienempfehlungen Österreich	
05.07.2024		Equity Weekly	
24.06.2024		Aktienempfehlungen Österreich	

# Details

22.05.2018 17:36:28

**Kurs**  
1,46 EUR

**Differenz**  0,69% (0,01)

## Stammdaten

ISIN	NL0010696704
Symbol	AMUND
Börse	London Stock Exchange
Währung	EUR
Branche	Diverse
Wertpapierkategorie	Aktie
Marktkapitalisierung (Mio)	20 EUR
Benchmark	AMSTERDAM EXCHANGES INDEX

## Marktdaten

Geld (Volumen)	-
Brief (Volumen)	-
Eröffnung	1,46 EUR
Hoch	1,46 EUR
Tief	1,46 EUR
Schluss Vortag	1,45 EUR
VWAP	-
Volumen (Stück)	-
Gehandelte Stückzahl	-
Trades	1
Letztes Volumen	-

## Performance und Risiko

	6M	1J	3J
Perf (%)	-	-	-
Perf (abs.)	-	-	-
Beta	0,40	0,36	0,18
Volatilität	71,36	71,36	71,36

5J



Die Wertentwicklung der Vergangenheit lässt keine verlässlichen Rückschlüsse auf die zukünftige Entwicklung eines Finanzinstruments zu.

Quelle: FactSet

## Kursdaten

Ø Kurs 5 Tage   Ø Volumen 5 Tage (Stk.)	1,46 EUR (0)
Ø Kurs 30 Tage   Ø Volumen 30 Tage (Stk.)	1,50 EUR (0)
Ø Kurs 100 Tage   Ø Volumen 100 Tage (Stk.)	- EUR (0)
Ø Kurs 250 Tage   Ø Volumen 250 Tage	- EUR (0)
Hoch seit 1.1.   Datum	2,08 EUR (16.01.2018)
Tief seit 1.1.   Datum	1,45 EUR (15.05.2018)
52 Wochen Hoch   Datum	2,08 EUR (16.01.2018)
52 Wochen Tief   Datum	1,45 EUR (21.12.2017)

## Alle Börsen für ALMUNDA PROFESSIONALS NV

Börse 	Datum	Zeit	Kurs	Gehandeltes Volumen	Trades
London Stock Exchange	22.05.2018	17:36	1,46 EUR	0,00	1
Euronext Amsterdam	11.07.2024	12:46	1,28 EUR	0,00	5

## Firmenprofil

### Firmenlogo



### Kontakt details

ALMUNDA PROFESSIONALS NV

--

Hoogoorddreef 56 L, 9th Floor - 1101 BE  
Amsterdam

Telefon+31-20-899-50-28

Fax: +

E-mail: [info@almunda.nl](mailto:info@almunda.nl)

### Firmenprofil

-

### Vorstandsmitglieder

Marco Mulder	Vorstandsmitglied
Remko Herschel	Vorstandsmitglied

### Aufsichtsrat

Remko Herschel	Aufsichtsratsvorsitzender
Suzanne Reijtenbagh	Aufsichtsratsmitglied