

## METHANEX CORP

ISIN: CA59151K1084 WKN: 59151K108

## Übersicht

16.07.2024 08:37:24

Kurs

47,40 EUR

Differenz  1,28% (0,60)

## Stammdaten

ISIN	CA59151K1084
Symbol	MEOH
Börse	Frankfurt
Währung	EUR
Branche	Industrie
Wertpapierkategorie	Aktie
Marktkapitalisierung (Mio)	3.272 EUR
Benchmark	S&P/TSX 60 INDEX

## Marktdaten

Geld (Volumen)	-
Brief (Volumen)	-
Eröffnung	47,40 EUR
Hoch	47,40 EUR
Tief	47,40 EUR
Schluss Vortag	46,80 EUR
VWAP	46,80 EUR
Volumen (Stück)	0
Gehandelte Stückzahl	0,00
Trades	2
Letztes Volumen	0

## Futures und Optionen

Zugehörige Futures	-
Zugehörige Optionen	-










5J



Die Wertentwicklung der Vergangenheit lässt keine verlässlichen Rückschlüsse auf die zukünftige Entwicklung eines Finanzinstruments zu.

Quelle: FactSet

## Aktuellstes Research

Branchen		
Datum	Überschrift	Download
15.07.2024	 Aktienempfehlungen Global	
12.07.2024	 Global Equity Ratings	
09.07.2024	 Aktienempfehlungen Österreich	
24.06.2024	 Aktienempfehlungen Österreich	
21.06.2024	 Global Equity Ratings	

## Details

16.07.2024 08:37:24

## Kurs

47,40 EUR

Differenz ▲ 1,28% (0,60)

## Stammdaten

ISIN	CA59151K1084
Symbol	MEOH
Börse	Frankfurt
Währung	EUR
Branche	Industrie
Wertpapierkategorie	Aktie
Marktkapitalisierung (Mio)	3.272 EUR
Benchmark	S&P/TSX 60 INDEX

## Marktdaten

Geld (Volumen)	-
Brief (Volumen)	-
Eröffnung	47,40 EUR
Hoch	47,40 EUR
Tief	47,40 EUR
Schluss Vortag	46,80 EUR
VWAP	46,80 EUR
Volumen (Stück)	0
Gehandelte Stückzahl	0,00
Trades	2
Letztes Volumen	0

## Performance und Risiko

	6M	1J	3J
Perf (%)	+15,61%	+22,67%	+64,58%
Perf (abs.)	+6,40	+8,76	+18,60
Beta	1,65	1,49	1,91
Volatilität	32,27	31,93	41,41

5J



Die Wertentwicklung der Vergangenheit lässt keine verlässlichen Rückschlüsse auf die zukünftige Entwicklung eines Finanzinstruments zu.

Quelle: FactSet

## Kursdaten

Ø Kurs 5 Tage   Ø Volumen 5 Tage (Stk.)	46,12 EUR (0)
Ø Kurs 30 Tage   Ø Volumen 30 Tage (Stk.)	45,53 EUR (3)
Ø Kurs 100 Tage   Ø Volumen 100 Tage (Stk.)	44,63 EUR (6)
Ø Kurs 250 Tage   Ø Volumen 250 Tage	42,03 EUR (11)
Hoch seit 1.1.   Datum	50,00 EUR (21.05.2024)
Tief seit 1.1.   Datum	37,70 EUR (11.03.2024)
52 Wochen Hoch   Datum	50,00 EUR (21.05.2024)
52 Wochen Tief   Datum	36,78 EUR (24.10.2023)

## Alle Börsen für METHANEX CORP

Börse	Datum	Zeit	Kurs	Gehandeltes Volumen	Trades
Tradegate	16.07.2024	22:02	48,60 EUR	0,00	1
Toronto Stock Exchange	16.07.2024	22:00	72,20 CAD	5,00	590
Stuttgart	16.07.2024	21:22	48,40 EUR	0,00	13
Nasdaq	16.07.2024	22:00	52,92 USD	8,80	3.275
München	16.07.2024	08:04	47,40 EUR	0,00	2
Frankfurt	16.07.2024	08:37	47,40 EUR	0,00	2
Düsseldorf	16.07.2024	19:32	47,80 EUR	0,00	7

# Firmenprofil

## Firmenlogo



## Kontaktdetails

METHANEX CORP.

--

Waterfront Centre Burrard Street 200 V6C  
3M1 Vancouver, BC

Telefon+1 604 661 2600

Fax: +1 604 661 2666

E-mail: invest@methanex.com

## Firmenprofil

-

### Vorstandsmitglieder

John Floren	Vorstandsvorsitzender
Brad Boyd	Vorstandsmitglied
Ian Cameron	Vorstandsmitglied
Kevin Henderson	Vorstandsmitglied
Rich Sumner	Vorstandsmitglied
Vanessa James	Vorstandsmitglied

### Aufsichtsrat

Douglas Arnell	Aufsichtsratsvorsitzender
Maureen Howe	Aufsichtsratsmitglied
Xiao Ping Yang	Aufsichtsratsmitglied
Benita Warmbold	Aufsichtsratsmitglied
James Bertram	Aufsichtsratsmitglied
John Sampson	Aufsichtsratsmitglied
Kevin Rodgers	Aufsichtsratsmitglied
Leslie O'Donoghue	Aufsichtsratsmitglied
Margaret Walker	Aufsichtsratsmitglied
Paul Dobson	Aufsichtsratsmitglied
Robert Kostelnik	Aufsichtsratsmitglied