

RURAL FUNDS GROUP REGISTERED UNITS O.N.

ISIN: AU000000RFF5 WKN: RFF

Übersicht

17.09.2024 08:10:20

Kurs
2,00 AUDDifferenz  -0,50% (-0,01)

Stammdaten

ISIN	AU000000RFF5
Symbol	RFF
Börse	Australian Securities Exchange
Währung	AUD
Branche	Finanzsektor
Wertpapierkategorie	Aktie
Marktkapitalisierung (Mio)	0
Benchmark	ASX ALL ORDINARIES INDEX

Marktdaten

Geld (Volumen)	2,00 AUD (1.688)
Brief (Volumen)	2,01 AUD (5.000)
Eröffnung	2,01 AUD
Hoch	2,01 AUD
Tief	2,00 AUD
Schluss Vortag	2,01 AUD
VWAP	2,00171 AUD
Volumen (Stück)	569.530
Gehandelte Stückzahl	1.140.034,15
Trades	1.489
Letztes Volumen	-

Futures und Optionen

Zugehörige Futures	-
Zugehörige Optionen	-







5J



Die Wertentwicklung der Vergangenheit lässt keine verlässlichen Rückschlüsse auf die zukünftige Entwicklung eines Finanzinstruments zu.

Quelle: FactSet

Aktuellstes Research

Branchen			Download
Datum	Überschrift		
11.09.2024	 Global Equity Ratings		
11.09.2024	 Aktienempfehlungen Global		
09.09.2024	 Aktienempfehlungen Österreich		
06.09.2024	 Equity Weekly		
05.09.2024	 Global Equity Ratings		

Details

17.09.2024 08:10:20

Kurs

2,00 AUD

Differenz  -0,50% (-0,01)

Stammdaten

ISIN	AU000000RFF5
Symbol	RFF
Börse	Australian Securities Exchange
Währung	AUD
Branche	Finanzsektor
Wertpapierkategorie	Aktie
Marktkapitalisierung (Mio)	0
Benchmark	ASX ALL ORDINARIES INDEX

Marktdaten

Geld (Volumen)	2,00 AUD (1.688)
Brief (Volumen)	2,01 AUD (5.000)
Eröffnung	2,01 AUD
Hoch	2,01 AUD
Tief	2,00 AUD
Schluss Vortag	2,01 AUD
VWAP	2,00171 AUD
Volumen (Stück)	569.530
Gehandelte Stückzahl	1.140.034,15
Trades	1.489
Letztes Volumen	-

Performance und Risiko

	6M	1J	3J
Perf (%)	-5,66%	-2,91%	-24,81%
Perf (abs.)	-0,12	-0,06	-0,66
Beta	-	-	-
Volatilität	17,58	21,43	25,21

5J



Die Wertentwicklung der Vergangenheit lässt keine verlässlichen Rückschlüsse auf die zukünftige Entwicklung eines Finanzinstruments zu.

Quelle: FactSet

Kursdaten

Ø Kurs 5 Tage Ø Volumen 5 Tage (Stk.)	2,00 AUD (579.752)
Ø Kurs 30 Tage Ø Volumen 30 Tage (Stk.)	2,05 AUD (389.505)
Ø Kurs 100 Tage Ø Volumen 100 Tage (Stk.)	2,04 AUD (429.492)
Ø Kurs 250 Tage Ø Volumen 250 Tage	2,01 AUD (458.096)
Hoch seit 1.1. Datum	2,22 AUD (09.02.2024)
Tief seit 1.1. Datum	1,94 AUD (19.04.2024)
52 Wochen Hoch Datum	2,22 AUD (09.02.2024)
52 Wochen Tief Datum	1,76 AUD (04.10.2023)

Alle Börsen für RURAL FUNDS GROUP REGISTERED UNITS O.N.

Börse 	Datum	Zeit	Kurs	Gehandeltes Volumen	Trades
Tradegate	16.09.2024	22:26	1,216 EUR	0,00	2
Frankfurt	17.09.2024	08:15	1,15 EUR	0,00	1
FINRA other OTC Issues	05.09.2024	17:01	1,30 USD	0,00	1
Australian Securities Exchange	17.09.2024	08:10	2,00 AUD	1,14	1.489

Firmenprofil

Firmenlogo



Firmenprofil

-

Kontakt details

RURAL FUNDS GROUP

--

Telefon-

Fax: -

E-mail: -