

COLLIERS INTERNATIONAL GROUP INC

ISIN: CA1946931070 WKN: 194693107

Übersicht

17.09.2024 22:00:00

Kurs
144,87 USDDifferenz  -2,03% (-3,00)

Stammdaten

ISIN	CA1946931070
Symbol	CIGI
Börse	Nasdaq
Währung	USD
Branche	Diverse
Wertpapierkategorie	Aktie
Marktkapitalisierung (Mio)	6.372 EUR
Benchmark	S&P/TSX 60 INDEX

Marktdaten

Geld (Volumen)	144,13 USD (100)
Brief (Volumen)	145,82 USD (100)
Eröffnung	147,79 USD
Hoch	148,53 USD
Tief	143,965 USD
Schluss Vortag	147,87 USD
VWAP	146,011708 USD
Volumen (Stück)	136.759
Gehandelte Stückzahl	19.950.589,57
Trades	2.727
Letztes Volumen	-

Futures und Optionen

Zugehörige Futures	-
Zugehörige Optionen	-







5J



Die Wertentwicklung der Vergangenheit lässt keine verlässlichen Rückschlüsse auf die zukünftige Entwicklung eines Finanzinstruments zu.

Quelle: FactSet

Aktuellstes Research

Branchen		
Datum	Überschrift	Download
13.09.2024	 Equity Weekly	
11.09.2024	 Global Equity Ratings	
11.09.2024	 Aktienempfehlungen Global	
09.09.2024	 Aktienempfehlungen Österreich	
06.09.2024	 Equity Weekly	

Details

17.09.2024 22:00:00

Kurs

144,87 USD

Differenz ▼ -2,03% (-3,00)

Stammdaten

ISIN	CA1946931070
Symbol	CIGI
Börse	Nasdaq
Währung	USD
Branche	Diverse
Wertpapierkategorie	Aktie
Marktkapitalisierung (Mio)	6.372 EUR
Benchmark	S&P/TSX 60 INDEX

Marktdaten

Geld (Volumen)	144,13 USD (100)
Brief (Volumen)	145,82 USD (100)
Eröffnung	147,79 USD
Hoch	148,53 USD
Tief	143,965 USD
Schluss Vortag	147,87 USD
VWAP	146,011708 USD
Volumen (Stück)	136.759
Gehandelte Stückzahl	19.950.589,57
Trades	2.727
Letztes Volumen	-

Performance und Risiko

	6M	1J	3J
Perf (%)	+21,69%	+30,24%	+11,35%
Perf (abs.)	+25,82	+33,64	+14,77
Beta	-	-	-
Volatilität	27,32	32,44	34,13

5J



Die Wertentwicklung der Vergangenheit lässt keine verlässlichen Rückschlüsse auf die zukünftige Entwicklung eines Finanzinstruments zu.

Quelle: FactSet

Kursdaten

Ø Kurs 5 Tage Ø Volumen 5 Tage (Stk.)	145,16 USD (101.201)
Ø Kurs 30 Tage Ø Volumen 30 Tage (Stk.)	140,40 USD (103.022)
Ø Kurs 100 Tage Ø Volumen 100 Tage (Stk.)	123,51 USD (118.068)
Ø Kurs 250 Tage Ø Volumen 250 Tage	115,58 USD (112.917)
Hoch seit 1.1. Datum	148,99 USD (16.09.2024)
Tief seit 1.1. Datum	101,01 USD (02.05.2024)
52 Wochen Hoch Datum	148,99 USD (16.09.2024)
52 Wochen Tief Datum	83,38 USD (02.11.2023)

Alle Börsen für COLLIERS INTERNATIONAL GROUP INC

Börse	Datum	Zeit	Kurs	Gehandeltes Volumen	Trades
Tradegate	17.09.2024	22:02	131,00 EUR	0,00	1
Toronto Stock Exchange	17.09.2024	22:00	197,12 CAD	11,32	547
Stuttgart	17.09.2024	21:24	130,00 EUR	0,00	10
Nasdaq	17.09.2024	22:00	144,87 USD	19,95	2.727
München	17.09.2024	08:01	132,00 EUR	0,00	1
Frankfurt	17.09.2024	08:02	129,00 EUR	0,00	1
Düsseldorf	17.09.2024	19:31	129,00 EUR	0,00	6

Firmenprofil

Firmenlogo



Kontakt details

COLLIERS INTERNATIONAL GROUP INC.

--

Telefon-

Fax: -

E-mail: -

Firmenprofil

-

Vorstandsmitglieder

Jay Hennick	Vorstandsvorsitzender
Andrea Wolf	Vorstandsmitglied
Becky Finley	Vorstandsmitglied
Christian Mayer	Vorstandsmitglied
Elias Mulamootil	Vorstandsmitglied
Lynda Cralli	Vorstandsmitglied
Matthew Hawkins	Vorstandsmitglied
Mihai Strusievici	Vorstandsmitglied
Robert D. Hemming	Vorstandsmitglied
Yanlin Liao	Vorstandsmitglied
Zachary Michaud	Vorstandsmitglied

Aufsichtsrat

Benjamin Stein	Aufsichtsratsmitglied
Chris Galvin	Aufsichtsratsmitglied
Edward Waitzer	Aufsichtsratsmitglied
John Curtin	Aufsichtsratsmitglied
Katherine Lee	Aufsichtsratsmitglied
Lewis Sutherland	Aufsichtsratsmitglied
P. Gavan	Aufsichtsratsmitglied
Poonam Puri	Aufsichtsratsmitglied
Stephen Harper	Aufsichtsratsmitglied