

## DESCARTES SYSTEMS GROUP INC.

ISIN: CA2499061083 WKN: 249906108

## Übersicht

25.04.2024 22:00:00

Kurs

129,04 CAD

Differenz  -0,26% (-0,33)

## Stammdaten

ISIN	CA2499061083
Symbol	DSGX
Börse	Toronto Stock Exchange
Währung	CAD
Branche	Diverse
Wertpapierkategorie	Aktie
Marktkapitalisierung (Mio)	7.504 EUR
Benchmark	S&P/TSX 60 INDEX

## Marktdaten

Geld (Volumen)	128,76 CAD (100)
Brief (Volumen)	129,54 CAD (100)
Eröffnung	127,80 CAD
Hoch	129,92 CAD
Tief	127,18 CAD
Schluss Vortag	129,37 CAD
VWAP	129,015728 CAD
Volumen (Stück)	114.702
Gehandelte Stückzahl	14.798.362,07
Trades	947
Letztes Volumen	100

## Futures und Optionen

Zugehörige Futures	-
Zugehörige Optionen	-









5J



Die Wertentwicklung der Vergangenheit lässt keine verlässlichen Rückschlüsse auf die zukünftige Entwicklung eines Finanzinstruments zu.

Quelle: FactSet

## Aktuellstes Research

Branchen		
Datum	Überschrift	Download
19.04.2024	 Equity Weekly	
15.04.2024	 Aktienempfehlungen Österreich	
12.04.2024	 Equity Weekly	
05.04.2024	 Equity Weekly	
03.04.2024	 Global Equity Ratings	

## Details

25.04.2024 22:00:00

### Kurs

129,04 CAD

Differenz ▼ -0,26% (-0,33)

### Stammdaten

ISIN	CA2499061083
Symbol	DSGX
Börse	Toronto Stock Exchange
Währung	CAD
Branche	Diverse
Wertpapierkategorie	Aktie
Marktkapitalisierung (Mio)	7.504 EUR
Benchmark	S&P/TSX 60 INDEX

### Marktdaten

Geld (Volumen)	128,76 CAD (100)
Brief (Volumen)	129,54 CAD (100)
Eröffnung	127,80 CAD
Hoch	129,92 CAD
Tief	127,18 CAD
Schluss Vortag	129,37 CAD
VWAP	129,015728 CAD
Volumen (Stück)	114.702
Gehandelte Stückzahl	14.798.362,07
Trades	947
Letztes Volumen	100

### Performance und Risiko

	6M	1J	3J
Perf (%)	+31,24%	+21,42%	+62,60%
Perf (abs.)	+30,72	+22,76	+49,68
Beta	0,66	0,77	1,07
Volatilität	22,00	20,93	27,35

5J



Die Wertentwicklung der Vergangenheit lässt keine verlässlichen Rückschlüsse auf die zukünftige Entwicklung eines Finanzinstruments zu.

Quelle: FactSet

### Kursdaten

Ø Kurs 5 Tage   Ø Volumen 5 Tage (Stk.)	127,30 CAD (133.597)
Ø Kurs 30 Tage   Ø Volumen 30 Tage (Stk.)	124,57 CAD (89.926)
Ø Kurs 100 Tage   Ø Volumen 100 Tage (Stk.)	118,29 CAD (98.496)
Ø Kurs 250 Tage   Ø Volumen 250 Tage	108,83 CAD (102.355)
Hoch seit 1.1.   Datum	131,18 CAD (23.04.2024)
Tief seit 1.1.   Datum	105,80 CAD (05.01.2024)
52 Wochen Hoch   Datum	131,18 CAD (23.04.2024)
52 Wochen Tief   Datum	95,03 CAD (21.09.2023)

### Alle Börsen für DESCARTES SYSTEMS GROUP INC.

Börse	Datum	Zeit	Kurs	Gehandeltes Volumen	Trades
Tradegate	25.04.2024	22:26	88,10 EUR	0,00	2
Toronto Stock Exchange	25.04.2024	22:00	129,04 CAD	14,80	947
Stuttgart	26.04.2024	09:10	87,70 EUR	0,00	2
Nasdaq	25.04.2024	22:00	94,50 USD	27,85	4.123
München	26.04.2024	08:03	87,55 EUR	0,00	1
Frankfurt	26.04.2024	08:43	87,55 EUR	0,00	1
Düsseldorf	26.04.2024	08:11	87,50 EUR	0,00	1



# Firmenprofil

## Firmenlogo



### Kontaktdetails

THE DESCARTES SYSTEMS GROUP INC.

--

Randall Drive 120 N2V 1C6 Waterloo, ON

Telefon+1 519 746 8110

Fax: +1 519 747 0082

E-mail: [info@descartes.com](mailto:info@descartes.com)

## Firmenprofil

-

### Vorstandsmitglieder

Edward J. Ryan	Vorstandsvorsitzender
Allan Brett	Vorstandsmitglied
Andrew Roszko	Vorstandsmitglied
Bob Parker	Vorstandsmitglied
Chris Jones	Vorstandsmitglied
Ed Gardner	Vorstandsmitglied
J. Scott Pagan	Vorstandsmitglied
Ken Wood	Vorstandsmitglied
Michael Verhoeve	Vorstandsmitglied
Raimond Diederik	Vorstandsmitglied

### Aufsichtsrat

Eric Demirian	Aufsichtsratsvorsitzender
Chris Muntwyler	Aufsichtsratsmitglied
Deborah Close	Aufsichtsratsmitglied
Deepak Chopra	Aufsichtsratsmitglied
Dennis Maple	Aufsichtsratsmitglied
Jane O'Hagan	Aufsichtsratsmitglied
John Walker	Aufsichtsratsmitglied
Kelley Irwin	Aufsichtsratsmitglied
Sandra Hanington	Aufsichtsratsmitglied