

## CANADIAN NATURAL RESOURCES LTD.

ISIN: CA1363851017 WKN: 136385101

## Übersicht

10.05.2024 22:15:51

## Kurs

104,59 CAD

Differenz  -1,40% (-1,49)

## Stammdaten

ISIN CA1363851017

Symbol CNQ

Börse Toronto Stock Exchange

Währung CAD

Branche Energie / Rohstoffe

Wertpapierkategorie Aktie

Marktkapitalisierung 76.095 EUR (Mio)

Benchmark S&amp;P/TSX 60 INDEX

## Marktdaten

Geld (Volumen) 104,59 CAD (100)

Brief (Volumen) 104,75 CAD (100)

Eröffnung 106,39 CAD

Hoch 106,90 CAD

Tief 104,56 CAD

Schluss Vortag 106,08 CAD

VWAP 104,994094 CAD

Volumen (Stück) 4.013.974

Gehandelte Stückzahl 421.443.562,04

Trades 13.300

Letztes Volumen 500

## Futures und Optionen

Zugehörige Futures 15

Zugehörige Optionen -








5J



Die Wertentwicklung der Vergangenheit lässt keine verlässlichen Rückschlüsse auf die zukünftige Entwicklung eines Finanzinstruments zu.

Quelle: FactSet

## Aktuellstes Research

Branchen		
Datum	Überschrift	Download
03.05.2024	 Equity Weekly	
29.04.2024	 Aktienempfehlungen Österreich	
26.04.2024	 Equity Weekly	
26.04.2024	 Global Equity Ratings	
26.04.2024	 Aktienempfehlungen Global	

## Details

10.05.2024 22:15:51

## Kurs

104,59 CAD

Differenz 📉 -1,40% (-1,49)

## Stammdaten

ISIN	CA1363851017
Symbol	CNQ
Börse	Toronto Stock Exchange
Währung	CAD
Branche	Energie / Rohstoffe
Wertpapierkategorie	Aktie
Marktkapitalisierung (Mio)	76.095 EUR
Benchmark	S&P/TSX 60 INDEX

## Marktdaten

Geld (Volumen)	104,59 CAD (100)
Brief (Volumen)	104,75 CAD (100)
Eröffnung	106,39 CAD
Hoch	106,90 CAD
Tief	104,56 CAD
Schluss Vortag	106,08 CAD
VWAP	104,994094 CAD
Volumen (Stück)	4.013.974
Gehandelte Stückzahl	421.443.562,04
Trades	13.300
Letztes Volumen	500

## Performance und Risiko

	6M	1J	3J
Perf (%)	+17,40%	+38,20%	+151,90%
Perf (abs.)	+15,50	+28,91	+63,07
Beta	1,17	1,09	1,45
Volatilität	25,37	25,43	31,58

5J



Die Wertentwicklung der Vergangenheit lässt keine verlässlichen Rückschlüsse auf die zukünftige Entwicklung eines Finanzinstruments zu.

Quelle: FactSet

## Kursdaten

Ø Kurs 5 Tage   Ø Volumen 5 Tage (Stk.)	105,08 CAD (2.548.583)
Ø Kurs 30 Tage   Ø Volumen 30 Tage (Stk.)	106,46 CAD (4.421.990)
Ø Kurs 100 Tage   Ø Volumen 100 Tage (Stk.)	94,76 CAD (5.843.003)
Ø Kurs 250 Tage   Ø Volumen 250 Tage	87,46 CAD (6.820.194)
Hoch seit 1.1.   Datum	112,99 CAD (10.04.2024)
Tief seit 1.1.   Datum	80,04 CAD (13.02.2024)
52 Wochen Hoch   Datum	112,99 CAD (10.04.2024)
52 Wochen Tief   Datum	69,83 CAD (20.06.2023)

## Arbitrage Ansichten

Börse	Datum	Zeit	Kurs	Gehandeltes Volumen	Trades
Tradegate	10.05.2024	22:26	71,02 EUR	0,03	5
Toronto Stock Exchange	10.05.2024	22:15	104,59 CAD	421,44	13.300
Stuttgart	10.05.2024	15:36	72,42 EUR	0,00	10
NYSE	10.05.2024	22:00	76,52 USD	185,38	16.106
München	10.05.2024	08:03	72,14 EUR	0,00	2
Frankfurt	10.05.2024	08:00	72,14 EUR	0,00	2
Düsseldorf	10.05.2024	08:10	72,06 EUR	0,00	1



## Firmenprofil

### Firmenlogo



### Kontaktdetails

CANADIAN NATURAL RESOURCES LTD.

--

855-2 Street SW, Suite 2100 - T2P 4J8  
Calgary

Telefon+1-403-514-7777

Fax: +

E-mail: -

### Firmenprofil

-

#### Vorstandsmitglieder

N. Murray Edwards	Vorstandsvorsitzender
Mark Stainthorpe	Vorstandsmitglied
Scott G. Stauth	Vorstandsmitglied
Tim S. McKay	Vorstandsmitglied
Trevor J. Cassidy	Vorstandsmitglied

#### Aufsichtsrat

Norman Edwards	Aufsichtsratsvorsitzender
M. Cannon	Aufsichtsratsmitglied
Annette Verschuren	Aufsichtsratsmitglied
Catherine Best	Aufsichtsratsmitglied
Christine Healy	Aufsichtsratsmitglied
Christopher Fong	Aufsichtsratsmitglied
David Tuer	Aufsichtsratsmitglied
Frank McKenna	Aufsichtsratsmitglied
Gordon Giffin	Aufsichtsratsmitglied
Scott Stauth	Aufsichtsratsmitglied
Steve Laut	Aufsichtsratsmitglied
Wilfred Gobert	Aufsichtsratsmitglied