

CAE INC.

ISIN: CA1247651088

WKN: 124765108

Übersicht

08.07.2024 08:32:29

Kurs
17,10 EURDifferenz  -2,84% (-0,50)

Stammdaten

ISIN	CA1247651088
Symbol	CAE
Börse	Frankfurt
Währung	EUR
Branche	Software
Wertpapierkategorie	Aktie
Marktkapitalisierung (Mio)	5.491 EUR
Benchmark	S&P/TSX 60 INDEX

Marktdaten

Geld (Volumen)	17,10 EUR (1.000)
Brief (Volumen)	17,50 EUR (1.000)
Eröffnung	17,10 EUR
Hoch	17,10 EUR
Tief	17,10 EUR
Schluss Vortag	17,60 EUR
VWAP	17,90 EUR
Volumen (Stück)	0
Gehandelte Stückzahl	0,00
Trades	1
Letztes Volumen	0

Futures und Optionen

Zugehörige Futures	-
Zugehörige Optionen	-











5J



Die Wertentwicklung der Vergangenheit lässt keine verlässlichen Rückschlüsse auf die zukünftige Entwicklung eines Finanzinstruments zu.

Quelle: FactSet

Aktuellstes Research

Branchen		
Datum	Überschrift	Download
05.07.2024	 Equity Weekly	
24.06.2024	 Aktienempfehlungen Österreich	
21.06.2024	 Equity Weekly	
21.06.2024	 Global Equity Ratings	
21.06.2024	 Aktienempfehlungen Global	

Details

08.07.2024 08:32:29

Kurs

17,10 EUR

Differenz ▼ -2,84% (-0,50)

Stammdaten

ISIN	CA1247651088
Symbol	CAE
Börse	Frankfurt
Währung	EUR
Branche	Software
Wertpapierkategorie	Aktie
Marktkapitalisierung (Mio)	5.491 EUR
Benchmark	S&P/TSX 60 INDEX

Marktdaten

Geld (Volumen)	17,10 EUR (1.000)
Brief (Volumen)	17,50 EUR (1.000)
Eröffnung	17,10 EUR
Hoch	17,10 EUR
Tief	17,10 EUR
Schluss Vortag	17,60 EUR
VWAP	17,90 EUR
Volumen (Stück)	0
Gehandelte Stückzahl	0,00
Trades	1
Letztes Volumen	0

Performance und Risiko

	6M	1J	3J
Perf (%)	-9,74%	-13,73%	-33,00%
Perf (abs.)	-1,90	-2,80	-8,67
Beta	0,46	0,71	1,27
Volatilität	29,24	28,52	37,60



Die Wertentwicklung der Vergangenheit lässt keine verlässlichen Rückschlüsse auf die zukünftige Entwicklung eines Finanzinstruments zu.

Quelle: FactSet

Kursdaten

Ø Kurs 5 Tage Ø Volumen 5 Tage (Stk.)	17,34 EUR (0)
Ø Kurs 30 Tage Ø Volumen 30 Tage (Stk.)	17,21 EUR (1)
Ø Kurs 100 Tage Ø Volumen 100 Tage (Stk.)	17,87 EUR (5)
Ø Kurs 250 Tage Ø Volumen 250 Tage	19,27 EUR (22)
Hoch seit 1.1. Datum	19,90 EUR (13.02.2024)
Tief seit 1.1. Datum	16,70 EUR (11.06.2024)
52 Wochen Hoch Datum	23,40 EUR (15.09.2023)
52 Wochen Tief Datum	16,70 EUR (11.06.2024)

Arbitrage Ansichten

Börse	Datum	Zeit	Kurs	Gehandeltes Volumen	Trades
Tradegate	05.07.2024	22:02	17,30 EUR	0,00	1
Toronto Stock Exchange	05.07.2024	22:50	25,49 CAD	10,66	1.909
Stuttgart	08.07.2024	08:23	17,10 EUR	0,00	1
NYSE	05.07.2024	22:00	18,71 USD	4,31	3.166
Frankfurt	08.07.2024	08:32	17,10 EUR	0,00	1
Düsseldorf	08.07.2024	08:10	17,00 EUR	0,00	1
Berlin	08.07.2024	08:08	17,10 EUR	0,00	1

Firmenprofil

Firmenlogo



Kontakt details

CAE INC.

--

Cote de Liesse 8585 H4T 1G6 Montreal, QC

Telefon+1 514 341 6780

Fax: +1 514 341 7699

E-mail: investor.relations@cae.com

Firmenprofil

-

Vorstandsmitglieder

Marc Parent	Vorstandsvorsitzender
Constantino Malatesta	Vorstandsmitglied
Daniel Gelston	Vorstandsmitglied
Mario Pizzolongo	Vorstandsmitglied
Mark Hounsell	Vorstandsmitglied
Nick Leontidis	Vorstandsmitglied
Sonya Branco	Vorstandsmitglied
The Honourable John Manley	Vorstandsmitglied

Aufsichtsrat

Alan MacGibbon	Aufsichtsratsvorsitzender
Andrew Stevens	Aufsichtsratsmitglied
Ayman Antoun	Aufsichtsratsmitglied
David Perkins	Aufsichtsratsmitglied
Elise Eberwein	Aufsichtsratsmitglied
François Olivier	Aufsichtsratsmitglied
Margaret Billson	Aufsichtsratsmitglied
Marianne Harrison	Aufsichtsratsmitglied
Mary Maher	Aufsichtsratsmitglied
Michael Fortier	Aufsichtsratsmitglied
Michael Roach	Aufsichtsratsmitglied
Patrick Shanahan	Aufsichtsratsmitglied
Sophie Brochu	Aufsichtsratsmitglied