

## TKM GRUPP AS

ISIN: EE0000001105

WKN: -

## Übersicht

26.04.2024 08:11:23

Kurs

10,00 EUR

Differenz  0,00% (0,00)

## Stammdaten

ISIN	EE0000001105
Symbol	TKM1T
Börse	Stuttgart
Währung	EUR
Branche	Handel
Wertpapierkategorie	Aktie
Marktkapitalisierung (Mio)	396 EUR
Benchmark	MSCI WORLD INDEX (PRICE) (USD)

## Marktdaten

Geld (Volumen)	- (0)
Brief (Volumen)	- (0)
Eröffnung	10,00 EUR
Hoch	10,00 EUR
Tief	10,00 EUR
Schluss Vortag	10,00 EUR
VWAP	-
Volumen (Stück)	0
Gehandelte Stückzahl	0,00
Trades	1
Letztes Volumen	0

## Futures und Optionen

Zugehörige Futures	-
Zugehörige Optionen	-









5J



Die Wertentwicklung der Vergangenheit lässt keine verlässlichen Rückschlüsse auf die zukünftige Entwicklung eines Finanzinstruments zu.

Quelle: FactSet

## Aktuellstes Research

Branchen			
Datum		Überschrift	Download
26.04.2024		Global Equity Ratings	
26.04.2024		Aktienempfehlungen Global	
03.04.2024		Global Equity Ratings	
03.04.2024		Aktienempfehlungen Global	
13.03.2024		Global Equity Ratings	

## Details

26.04.2024 08:11:23

## Kurs

10,00 EUR

Differenz  0,00% (0,00)

## Stammdaten

ISIN	EE0000001105
Symbol	TKM1T
Börse	Stuttgart
Währung	EUR
Branche	Handel
Wertpapierkategorie	Aktie
Marktkapitalisierung (Mio)	396 EUR
Benchmark	MSCI WORLD INDEX (PRICE) (USD)

## Marktdaten

Geld (Volumen)	- (0)
Brief (Volumen)	- (0)
Eröffnung	10,00 EUR
Hoch	10,00 EUR
Tief	10,00 EUR
Schluss Vortag	10,00 EUR
VWAP	-
Volumen (Stück)	0
Gehandelte Stückzahl	0,00
Trades	1
Letztes Volumen	0

## Performance und Risiko

	6M	1J	3J
Perf (%)	+7,76%	+8,11%	+10,13%
Perf (abs.)	+0,72	+0,75	+0,92
Beta	0,04	0,06	0,14
Volatilität	29,08	24,35	30,88

5J



Die Wertentwicklung der Vergangenheit lässt keine verlässlichen Rückschlüsse auf die zukünftige Entwicklung eines Finanzinstruments zu.

Quelle: FactSet

## Kursdaten

Ø Kurs 5 Tage   Ø Volumen 5 Tage (Stk.)	10,00 EUR (0)
Ø Kurs 30 Tage   Ø Volumen 30 Tage (Stk.)	10,15 EUR (13)
Ø Kurs 100 Tage   Ø Volumen 100 Tage (Stk.)	9,73 EUR (6)
Ø Kurs 250 Tage   Ø Volumen 250 Tage	9,46 EUR (6)
Hoch seit 1.1.   Datum	10,70 EUR (28.03.2024)
Tief seit 1.1.   Datum	9,29 EUR (02.01.2024)
52 Wochen Hoch   Datum	10,70 EUR (28.03.2024)
52 Wochen Tief   Datum	9,02 EUR (26.09.2023)

## Alle Börsen für TKM GRUPP AS

Börse 	Datum	Zeit	Kurs	Gehandeltes Volumen	Trades
Stuttgart	26.04.2024	08:11	10,00 EUR	0,00	1
OMX Baltic Market Tallinn	26.04.2024	14:59	9,72 EUR	0,04	200
London Stock Exchange	22.05.2018	17:35	9,16 EUR	0,00	1
Frankfurt	26.04.2024	16:06	9,96 EUR	0,00	1

## Firmenprofil

### Firmenlogo



### Kontakt details

TKM GRUPP AS

--

Kaubamaja 1 - 10143 Tallinn

Telefon+372-6-667-3300

Fax: +

E-mail: [tkmgroup@kaubamaja.ee](mailto:tkmgroup@kaubamaja.ee)

### Firmenprofil

-

### Vorstandsmitglieder

Raul Puusepp      Vorstandsmitglied

### Aufsichtsrat

Jüri Kõo      Aufsichtsratsvorsitzender

Enn Kunila      Aufsichtsratsmitglied

Gunnar Kraft      Aufsichtsratsmitglied

Kristo Anton      Aufsichtsratsmitglied

Meelis Milder      Aufsichtsratsmitglied