

DUNDEE PRECIOUS METALS INCORPORATION

ISIN: CA2652692096 WKN: -

Übersicht

16.07.2024 08:08:05

Kurs

8,026 EUR

Differenz  -0,25% (-0,02)

Stammdaten

ISIN CA2652692096

Symbol DPM

Börse Berlin

Währung EUR

Branche Energie / Rohstoffe

Wertpapierkategorie Aktie

Marktkapitalisierung (Mio) 1.466 EUR

Benchmark S&P/TSX 60 INDEX

Marktdaten

Geld (Volumen) 8,036 EUR (1.300)

Brief (Volumen) 8,12 EUR (1.300)

Eröffnung 8,026 EUR

Hoch 8,026 EUR

Tief 8,026 EUR

Schluss Vortag 8,046 EUR

VWAP -

Volumen (Stück) 0

Gehandelte Stückzahl 0,00

Trades 1

Letztes Volumen 0

Futures und Optionen

Zugehörige Futures -

Zugehörige Optionen -







5J



Die Wertentwicklung der Vergangenheit lässt keine verlässlichen Rückschlüsse auf die zukünftige Entwicklung eines Finanzinstruments zu.

Quelle: FactSet

Aktuellstes Research

Branchen		
Datum	Überschrift	Download
15.07.2024	 Aktienempfehlungen Global	
12.07.2024	 Equity Weekly	
12.07.2024	 Global Equity Ratings	
09.07.2024	 Aktienempfehlungen Österreich	
24.06.2024	 Aktienempfehlungen Österreich	

Details

16.07.2024 08:08:05

Kurs

8,026 EUR

Differenz  -0,25% (-0,02)

Stammdaten

ISIN CA2652692096

Symbol DPM

Börse Berlin

Währung EUR

Branche Energie / Rohstoffe

Wertpapierkategorie Aktie

Marktkapitalisierung 1.466 EUR (Mio)

Benchmark S&P/TSX 60 INDEX

Marktdaten

Geld (Volumen) 8,036 EUR (1.300)

Brief (Volumen) 8,12 EUR (1.300)

Eröffnung 8,026 EUR

Hoch 8,026 EUR

Tief 8,026 EUR

Schluss Vortag 8,046 EUR

VWAP -

Volumen (Stück) 0

Gehandelte Stückzahl 0,00

Trades 1

Letztes Volumen 0

Performance und Risiko

	6M	1J	3J
Perf (%)	+42,66%	+27,15%	+55,93%
Perf (abs.)	+2,41	+1,72	+2,89
Beta	1,36	1,14	0,95
Volatilität	32,49	34,66	38,60

5J



Die Wertentwicklung der Vergangenheit lässt keine verlässlichen Rückschlüsse auf die zukünftige Entwicklung eines Finanzinstruments zu.

Quelle: FactSet

Kursdaten

Ø Kurs 5 Tage | Ø Volumen 5 Tage (Stk.) 7,990 EUR (0)

Ø Kurs 30 Tage | Ø Volumen 30 Tage (Stk.) 7,434 EUR (0)

Ø Kurs 100 Tage | Ø Volumen 100 Tage (Stk.) 7,125 EUR (11)

Ø Kurs 250 Tage | Ø Volumen 250 Tage 6,430 EUR (8)

Hoch seit 1.1. | Datum 8,102 EUR (12.07.2024)

Tief seit 1.1. | Datum 5,438 EUR (14.02.2024)

52 Wochen Hoch | Datum 8,102 EUR (12.07.2024)

52 Wochen Tief | Datum 5,424 EUR (18.08.2023)

Arbitrage Ansichten

Börse 	Datum	Zeit	Kurs	Gehandeltes Volumen	Trades
Tradegate	16.07.2024	17:12	8,094 EUR	0,00	3
Toronto Stock Exchange	16.07.2024	17:21	12,035 CAD	1,97	1.076
Stuttgart	16.07.2024	16:26	8,102 EUR	0,00	6
München	16.07.2024	08:04	8,126 EUR	0,00	1
Frankfurt	16.07.2024	17:13	8,02 EUR	0,01	2
FINRA other OTC Issues	16.07.2024	16:03	8,8405 USD	0,00	12

Düsseldorf	16.07.2024	08:11	8,008 EUR	0,00	1
Berlin	16.07.2024	08:08	8,026 EUR	0,00	1

Firmenprofil

Firmenlogo

Kontaktdetails

DUNDEE PRECIOUS METALS INC.

--

Telefon-

Fax: -

E-mail: -

Firmenprofil

-

Vorstandsmitglieder

David Rae	Vorstandsvorsitzender
Iliya Garkov	Vorstandsmitglied
Nikolay Hristov	Vorstandsmitglied
Alex Wilson	Vorstandsmitglied
Hume Kyle	Vorstandsmitglied
Kelly Stark-Anderson	Vorstandsmitglied
Mark Crawley	Vorstandsmitglied
Matthieu Risgallah	Vorstandsmitglied
Michael Dorfman	Vorstandsmitglied
Mirco Nolte	Vorstandsmitglied
Zebra Kasete	Vorstandsmitglied

Aufsichtsrat

Robert Gillin	Aufsichtsratsvorsitzender
Nicole Adshead-Bell	Aufsichtsratsmitglied
Anthony Walsh	Aufsichtsratsmitglied
Jaimie Donovan	Aufsichtsratsmitglied
Juanita Montalvo	Aufsichtsratsmitglied
Kalidas V. Madhavpeddi	Aufsichtsratsmitglied
Marie-Anne Tawil	Aufsichtsratsmitglied
Robert Bosshard	Aufsichtsratsmitglied