

AUCKLAND INTL AIRPORT LTD. REGISTERED SHARES O.N.

ISIN: **NZAIAE0002S6** WKN: **AIA**

Übersicht

28.06.2024 08:05:11

Kurs
4,26 EUR

Differenz  0,00% (0,00)

Stammdaten

ISIN	NZAIAE0002S6
Symbol	AIA
Börse	Stuttgart
Währung	EUR
Branche	Transport / Verkehrssektor
Wertpapierkategorie	Aktie
Marktkapitalisierung (Mio)	6.489 EUR
Benchmark	MSCI WORLD INDEX (PRICE) (USD)

Marktdaten

Geld (Volumen)	- (0)
Brief (Volumen)	- (0)
Eröffnung	4,26 EUR
Hoch	4,26 EUR
Tief	4,26 EUR
Schluss Vortag	4,26 EUR
VWAP	-
Volumen (Stück)	0
Gehandelte Stückzahl	0,00
Trades	1
Letztes Volumen	0

Futures und Optionen

Zugehörige Futures	-
Zugehörige Optionen	-





5J



Die Wertentwicklung der Vergangenheit lässt keine verlässlichen Rückschlüsse auf die zukünftige Entwicklung eines Finanzinstruments zu.

Quelle: FactSet

Aktuellstes Research

Branchen			
Datum		Überschrift	Download
28.06.2024		Equity Weekly	
24.06.2024		Aktienempfehlungen Österreich	
21.06.2024		Global Equity Ratings	
21.06.2024		Aktienempfehlungen Global	
14.06.2024		Equity Weekly	

Details

28.06.2024 08:05:11

Kurs

4,26 EUR

Differenz ➔ 0,00% (0,00)

Stammdaten

ISIN	NZAIAE0002S6
Symbol	AIA
Börse	Stuttgart
Währung	EUR
Branche	Transport / Verkehrssektor
Wertpapierkategorie	Aktie
Marktkapitalisierung (Mio)	6.489 EUR
Benchmark	MSCI WORLD INDEX (PRICE) (USD)

Marktdaten

Geld (Volumen)	- (0)
Brief (Volumen)	- (0)
Eröffnung	4,26 EUR
Hoch	4,26 EUR
Tief	4,26 EUR
Schluss Vortag	4,26 EUR
VWAP	-
Volumen (Stück)	0
Gehandelte Stückzahl	0,00
Trades	1
Letztes Volumen	0

Performance und Risiko

	6M	1J	3J
Perf (%)	-13,06%	-7,39%	+1,43%
Perf (abs.)	-0,64	-0,34	+0,06
Beta	0,31	0,43	0,25
Volatilität	24,98	23,43	25,63

5J



Die Wertentwicklung der Vergangenheit lässt keine verlässlichen Rückschlüsse auf die zukünftige Entwicklung eines Finanzinstruments zu.

Quelle: FactSet

Kursdaten


Ø Kurs 5 Tage Ø Volumen 5 Tage (Stk.)	4,29 EUR (0)
Ø Kurs 30 Tage Ø Volumen 30 Tage (Stk.)	4,24 EUR (2)
Ø Kurs 100 Tage Ø Volumen 100 Tage (Stk.)	4,36 EUR (22)
Ø Kurs 250 Tage Ø Volumen 250 Tage	4,40 EUR (16)
Hoch seit 1.1. Datum	4,92 EUR (02.01.2024)
Tief seit 1.1. Datum	4,06 EUR (21.05.2024)
52 Wochen Hoch Datum	4,92 EUR (29.12.2023)
52 Wochen Tief Datum	3,94 EUR (31.10.2023)

Arbitrage Ansichten

Börse ➔	Datum	Zeit	Kurs	Gehandeltes Volumen	Trades
Stuttgart	28.06.2024	08:05	4,26 EUR	0,00	1
München	28.06.2024	08:03	4,36 EUR	0,00	1
Hannover	28.06.2024	08:07	4,16 EUR	0,00	1
Frankfurt	12.06.2024	17:11	4,50 EUR	0,00	1
FINRA other OTC Issues	20.06.2024	16:11	4,645 USD	0,01	5
Berlin	28.06.2024	16:45	4,36 EUR	0,00	6
Australian Securities Exchange	28.06.2024	08:10	7,06 AUD	1,68	1.078

Firmenprofil

Firmenlogo



Firmenprofil

-

Kontakt details

AUCKLAND INT AIR

--

First Floor, JeanBatten Terminal - - Auckland

Telefon 64 9 275 0789

Fax: 64 9 275 4927

E-mail: corporate@akl-airport.co.nz