

## ARCELORMITTAL S.A.

ISIN: LU1598757687 WKN: -

## Übersicht

21.06.2019 17:36:54

Kurs  
17,08 CHFDifferenz  -1,27% (-0,22)

## Stammdaten

ISIN	LU1598757687
Symbol	MT
Börse	SIX Swiss Exchange
Währung	CHF
Branche	Industrie
Wertpapierkategorie	Aktie
Marktkapitalisierung (Mio)	19.794 EUR
Benchmark	AEX ALL-SHARE INDEX

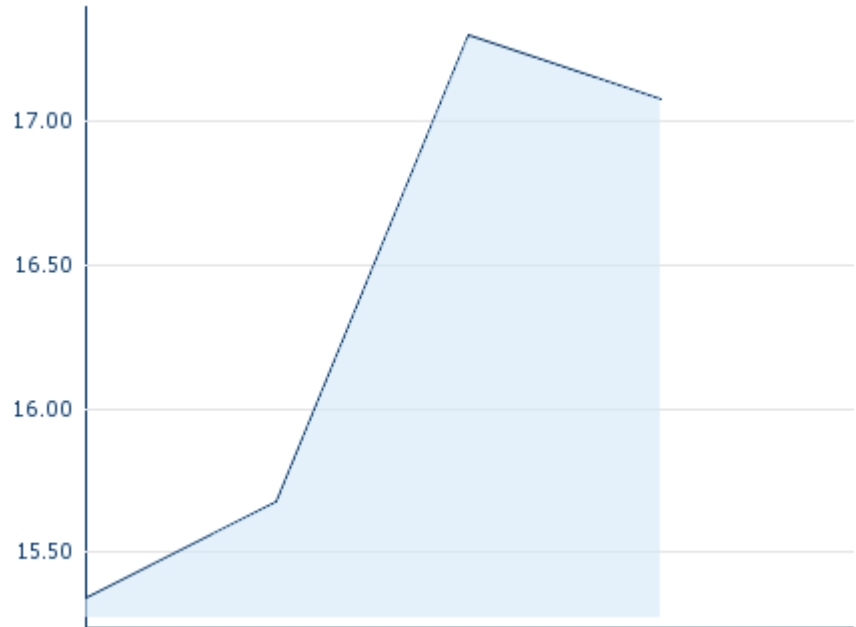
## Marktdaten

Geld (Volumen)	18,00 CHF (700)
Brief (Volumen)	18,142 CHF (2.500)
Eröffnung	17,08 CHF
Hoch	17,08 CHF
Tief	17,08 CHF
Schluss Vortag	17,30 CHF
VWAP	24,69 CHF
Volumen (Stück)	-
Gehandelte Stückzahl	-
Trades	1
Letztes Volumen	-

## Futures und Optionen

Zugehörige Futures	38
Zugehörige Optionen	-


5J



Die Wertentwicklung der Vergangenheit lässt keine verlässlichen Rückschlüsse auf die zukünftige Entwicklung eines Finanzinstruments zu.

Quelle: FactSet

## Aktuellstes Research

Branchen		Märkte	
Datum		Überschrift	Download
29.05.2024		Global Equity Ratings	
29.05.2024		Aktienempfehlungen Global	
29.05.2024		Aktienempfehlungen Österreich	
24.05.2024		Equity Weekly	
17.05.2024		Equity Weekly	

## Details

21.06.2019 17:36:54

## Kurs

17,08 CHF

Differenz  -1,27% (-0,22)

## Stammdaten

ISIN	LU1598757687
Symbol	MT
Börse	SIX Swiss Exchange
Währung	CHF
Branche	Industrie
Wertpapierkategorie	Aktie
Marktkapitalisierung (Mio)	19.794 EUR
Benchmark	AEX ALL-SHARE INDEX

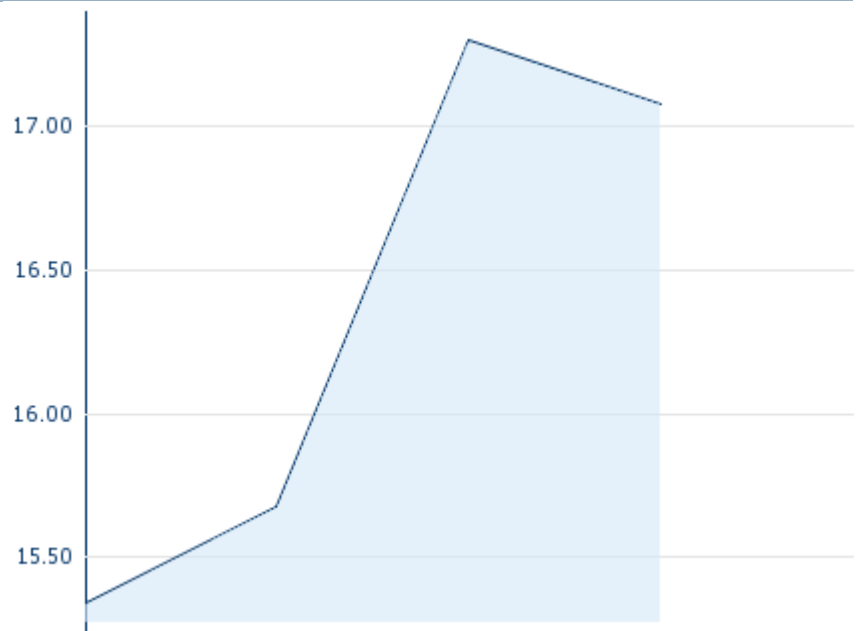
## Marktdaten

Geld (Volumen)	18,00 CHF (700)
Brief (Volumen)	18,142 CHF (2.500)
Eröffnung	17,08 CHF
Hoch	17,08 CHF
Tief	17,08 CHF
Schluss Vortag	17,30 CHF
VWAP	24,69 CHF
Volumen (Stück)	-
Gehandelte Stückzahl	-
Trades	1
Letztes Volumen	-

## Performance und Risiko

	6M	1J	3J
Perf (%)	-	-	-
Perf (abs.)	-	-	-
Beta	0,96	1,13	1,29
Volatilität	-	-	-

5J



Die Wertentwicklung der Vergangenheit lässt keine verlässlichen Rückschlüsse auf die zukünftige Entwicklung eines Finanzinstruments zu.

Quelle: FactSet

## Kursdaten

Ø Kurs 5 Tage   Ø Volumen 5 Tage (Stk.)	- CHF (189.189)
Ø Kurs 30 Tage   Ø Volumen 30 Tage (Stk.)	- CHF (-)
Ø Kurs 100 Tage   Ø Volumen 100 Tage (Stk.)	- CHF (-)
Ø Kurs 250 Tage   Ø Volumen 250 Tage	- CHF (6.429)
Hoch seit 1.1.   Datum	- CHF (-)
Tief seit 1.1.   Datum	- CHF (-)
52 Wochen Hoch   Datum	- CHF (-)
52 Wochen Tief   Datum	- CHF (-)

## Arbitrage Ansichten

Börse 	Datum	Zeit	Kurs	Gehandeltes Volumen	Trades
Xetra	31.05.2024	17:35	24,17 EUR	0,02	17
Wiener Börse	31.05.2024	09:05	23,77 EUR	0,00	3
Tradegate	31.05.2024	22:26	24,47 EUR	0,12	21
Stuttgart	31.05.2024	16:28	24,00 EUR	0,00	11
SIX Swiss Exchange	21.06.2019	17:36	17,08 CHF	0,00	1
München	31.05.2024	08:15	23,91 EUR	0,00	2
London Stock Exchange European Trade Reporting	31.05.2024	17:30	23,83 EUR	0,00	2

Hannover	31.05.2024	08:10	23,90	EUR	0,00	3
Hamburg	31.05.2024	08:10	23,90	EUR	0,00	3
Frankfurt	31.05.2024	12:57	24,20	EUR	0,00	1
FINRA other OTC Issues	12.04.2024	21:59	26,89	USD	0,01	4
Euronext Amsterdam	31.05.2024	17:35	24,16	EUR	166,03	6.429
Düsseldorf	31.05.2024	19:30	24,09	EUR	0,00	7
Berlin	31.05.2024	08:15	23,91	EUR	0,00	3
BME Continuous Market	31.05.2024	17:35	24,15	EUR	7,92	864

# Firmenprofil

## Firmenlogo



### Kontaktdetails

ARCELORMITTAL SA

--

24-26, Boulevard d'Avranches - 1160  
Luxembourg

Telefon+352-4792-1

Fax: +352-4792-2675

E-mail: [contact@arcelormittal.com](mailto:contact@arcelormittal.com)

## Firmenprofil

-

### Vorstandsmitglieder

Aditya Mittal	Vorstandsvorsitzender
Brad Davey	Vorstandsmitglied
Dilip Oommen	Vorstandsmitglied
Geert van Poelvoorde	Vorstandsmitglied
Genuino M. Christino	Vorstandsmitglied
Jefferson de Paula	Vorstandsmitglied
John Brett	Vorstandsmitglied
Kleber Silva	Vorstandsmitglied
Lakshmi Mittal	Vorstandsmitglied
Stephanie Werner-Dietz	Vorstandsmitglied
Vijay Goyal	Vorstandsmitglied

### Aufsichtsrat

Lakshmi Niwas Mittal	Aufsichtsratsvorsitzender
Clarissa Lins	Aufsichtsratsmitglied
Etienne Schneider	Aufsichtsratsmitglied
Karel de Gucht	Aufsichtsratsmitglied
Karyn Ovelmen	Aufsichtsratsmitglied
Michel Wurth	Aufsichtsratsmitglied
Patricia Barbizet-Dussart	Aufsichtsratsmitglied
Tye Burt	Aufsichtsratsmitglied
Vanisha Mittal Bhatia	Aufsichtsratsmitglied