

REALIA BUSINESS S.A. ACCIONES PORT. EO -,24

ISIN: **ES0173908015** WKN: -

Übersicht

22.08.2024 16:21:11

Kurs
1,03 EUR

Differenz  1,98% (0,02)

Stammdaten

ISIN	ES0173908015
Symbol	RLIA
Börse	Stuttgart
Währung	EUR
Branche	Diverse
Wertpapierkategorie	Aktie
Marktkapitalisierung (Mio)	849 EUR
Benchmark	IBEX 35

Marktdaten

Geld (Volumen)	- (0)
Brief (Volumen)	- (0)
Eröffnung	1,03 EUR
Hoch	1,03 EUR
Tief	1,015 EUR
Schluss Vortag	1,01 EUR
VWAP	-
Volumen (Stück)	0
Gehandelte Stückzahl	0,00
Trades	10
Letztes Volumen	0

Futures und Optionen











Zugehörige Futures	-
Zugehörige Optionen	-

5J



Die Wertentwicklung der Vergangenheit lässt keine verlässlichen Rückschlüsse auf die zukünftige Entwicklung eines Finanzinstruments zu.
Quelle: FactSet

Aktuellstes Research

Branchen		Märkte	
Datum		Überschrift	Download
16.08.2024		Equity Weekly	
13.08.2024		Aktienempfehlungen Österreich	
12.08.2024		Global Equity Ratings	
12.08.2024		Aktienempfehlungen Global	
09.08.2024		Equity Weekly	

Details

22.08.2024 16:21:11

Kurs

1,03 EUR

Differenz ▲ 1,98% (0,02)

Stammdaten

ISIN	ES0173908015
Symbol	RLIA
Börse	Stuttgart
Währung	EUR
Branche	Diverse
Wertpapierkategorie	Aktie
Marktkapitalisierung (Mio)	849 EUR
Benchmark	IBEX 35

Marktdaten

Geld (Volumen)	- (0)
Brief (Volumen)	- (0)
Eröffnung	1,03 EUR
Hoch	1,03 EUR
Tief	1,015 EUR
Schluss Vortag	1,01 EUR
VWAP	-
Volumen (Stück)	0
Gehandelte Stückzahl	0,00
Trades	10
Letztes Volumen	0

Performance und Risiko

	6M	1J	3J
Perf (%)	-1,94%	-1,46%	+46,80%
Perf (abs.)	-0,02	-0,02	+0,32
Beta	0,21	0,16	0,09
Volatilität	26,95	26,10	22,69

5J



Die Wertentwicklung der Vergangenheit lässt keine verlässlichen Rückschlüsse auf die zukünftige Entwicklung eines Finanzinstruments zu.

Quelle: FactSet

Kursdaten

Ø Kurs 5 Tage Ø Volumen 5 Tage (Stk.)	1,01 EUR (0)
Ø Kurs 30 Tage Ø Volumen 30 Tage (Stk.)	0,99 EUR (0)
Ø Kurs 100 Tage Ø Volumen 100 Tage (Stk.)	0,99 EUR (0)
Ø Kurs 250 Tage Ø Volumen 250 Tage	1,02 EUR (0)
Hoch seit 1.1. Datum	1,06 EUR (04.01.2024)
Tief seit 1.1. Datum	0,91 EUR (24.06.2024)
52 Wochen Hoch Datum	1,10 EUR (14.12.2023)
52 Wochen Tief Datum	0,91 EUR (24.06.2024)

Arbitrage Ansichten

Börse	Datum	Zeit	Kurs	Gehandeltes Volumen	Trades
Stuttgart	22.08.2024	16:21	1,03 EUR	0,00	10
London Stock Exchange	26.11.2019	12:42	0,8850 EUR	0,00	1
Frankfurt	22.08.2024	10:45	1,05 EUR	0,00	2
Düsseldorf	22.08.2024	19:31	1,025 EUR	0,00	5
Berlin	22.08.2024	09:07	1,02 EUR	0,00	1
BME Continuous Market	22.08.2024	17:35	1,035 EUR	0,02	21

Firmenprofil

Firmenlogo



Firmenprofil

-

Kontaktdetails

REALIA BUSINESS S.A.

--

Paseo de la Castellana, 216 Torre Realia -
28046 Madrid, MAD

Telefon+34 902 111238

Fax: +34 91 3534417

E-mail: inversores@realia.es