

ENCAVIS AG

ISIN: DE0006095003

WKN: 609500

Übersicht

12.07.2024 22:26:30

Kurs
17,02 EUR

Differenz  0,00% (0,00)

Stammdaten

ISIN	DE0006095003
Symbol	ECV
Börse	Tradegate
Währung	EUR
Branche	Versorger
Wertpapierkategorie	Aktie
Marktkapitalisierung (Mio)	2.751 EUR
Benchmark	DAX KURSINDEX

Marktdaten

Geld (Volumen)	16,97 EUR (2.500)
Brief (Volumen)	17,06 EUR (300)
Eröffnung	16,98 EUR
Hoch	17,04 EUR
Tief	16,98 EUR
Schluss Vortag	17,02 EUR
VWAP	17,00663 EUR
Volumen (Stück)	2.795
Gehandelte Stückzahl	47.533,54
Trades	30
Letztes Volumen	-

Futures und Optionen

Zugehörige Futures	-
Zugehörige Optionen	-





5J



Die Wertentwicklung der Vergangenheit lässt keine verlässlichen Rückschlüsse auf die zukünftige Entwicklung eines Finanzinstruments zu.

Quelle: FactSet

Aktuellstes Research

Branchen		Märkte	
Datum		Überschrift	Download
12.07.2024		Global Equity Ratings	
12.07.2024		Aktienempfehlungen Global	
09.07.2024		Aktienempfehlungen Österreich	
24.06.2024		Aktienempfehlungen Österreich	
21.06.2024		Global Equity Ratings	

Details

12.07.2024 22:26:30

Kurs

17,02 EUR

Differenz ➔ 0,00% (0,00)

Stammdaten

ISIN	DE0006095003
Symbol	ECV
Börse	Tradegate
Währung	EUR
Branche	Versorger
Wertpapierkategorie	Aktie
Marktkapitalisierung (Mio)	2.751 EUR
Benchmark	DAX KURSINDEX

Marktdaten

Geld (Volumen)	16,97 EUR (2.500)
Brief (Volumen)	17,06 EUR (300)
Eröffnung	16,98 EUR
Hoch	17,04 EUR
Tief	16,98 EUR
Schluss Vortag	17,02 EUR
VWAP	17,00663 EUR
Volumen (Stück)	2.795
Gehandelte Stückzahl	47.533,54
Trades	30
Letztes Volumen	-

Performance und Risiko

	6M	1J	3J
Perf (%)	+17,75%	+12,82%	+2,47%
Perf (abs.)	+2,56	+1,93	+0,41
Beta	0,12	0,79	0,64
Volatilität	44,19	40,16	39,26

5J



Die Wertentwicklung der Vergangenheit lässt keine verlässlichen Rückschlüsse auf die zukünftige Entwicklung eines Finanzinstruments zu.

Quelle: FactSet

Kursdaten

Ø Kurs 5 Tage Ø Volumen 5 Tage (Stk.)	17,02 EUR (5.223)
Ø Kurs 30 Tage Ø Volumen 30 Tage (Stk.)	17,00 EUR (14.663)
Ø Kurs 100 Tage Ø Volumen 100 Tage (Stk.)	16,18 EUR (48.548)
Ø Kurs 250 Tage Ø Volumen 250 Tage	14,55 EUR (38.680)
Hoch seit 1.1. Datum	17,18 EUR (18.06.2024)
Tief seit 1.1. Datum	10,71 EUR (28.02.2024)
52 Wochen Hoch Datum	17,18 EUR (18.06.2024)
52 Wochen Tief Datum	10,71 EUR (28.02.2024)

Arbitrage Ansichten

Börse 📍	Datum	Zeit	Kurs	Gehandeltes Volumen	Trades
Xetra	12.07.2024	17:35	17,01 EUR	0,70	100
Wiener Börse	12.07.2024	17:32	17,02 EUR	0,00	5
Tradegate	12.07.2024	22:26	17,02 EUR	0,05	30
Stuttgart	12.07.2024	21:55	16,98 EUR	0,01	65
SIX Swiss Exchange	02.09.2022	17:35	20,08 CHF	0,00	1
München	12.07.2024	08:01	17,03 EUR	0,00	1
London Stock Exchange European Trade Reporting	12.07.2024	17:30	16,91 EUR	0,00	1

Hannover	12.07.2024	08:16	16,98 EUR	0,00	3
Hamburg	12.07.2024	11:23	17,03 EUR	0,00	2
Frankfurt	12.07.2024	15:29	17,02 EUR	0,00	5
FINRA other OTC Issues	05.07.2023	15:41	13,21 USD	0,01	2
Düsseldorf	12.07.2024	19:31	16,96 EUR	0,00	7
Berlin	12.07.2024	21:52	17,01 EUR	0,00	16

Firmenprofil

Firmenlogo



Kontaktdetails

ENCAVIS AG

--

Grosse Elbstrasse 59 - 22767 Hamburg

Telefon+49-40-37-85-62-0

Fax: +49-40-37-85-62-129

E-mail: info@encavis.com

Firmenprofil

-

Vorstandsmitglieder

Christoph Husmann Vorstandsvorsitzender

Christoph Husmann Vorstandsmitglied

Mario Schirru Vorstandsmitglied

Aufsichtsrat

Rolf Martin Aufsichtsratsvorsitzender
Schmitz

Fritz Vahrenholt Aufsichtsratsmitglied

Henning R. Kreke Aufsichtsratsmitglied

Marcus Schenck Aufsichtsratsmitglied

Albert Büll Aufsichtsratsmitglied

Christine Scheel Aufsichtsratsmitglied

Isabella Pfaller Aufsichtsratsmitglied

Thorsten Testorp Aufsichtsratsmitglied