

FAST EJENDOM DANMARK A/S

ISIN: **DK0060522746** WKN: -

Übersicht

17.05.2018 18:04:49

Kurs

87,50 DKK

Differenz  0,57% (0,50)

Stammdaten

ISIN	DK0060522746
Symbol	FED
Börse	London Stock Exchange
Währung	DKK
Branche	Diverse
Wertpapierkategorie	Aktie
Marktkapitalisierung (Mio)	38 EUR
Benchmark	OMX COPENHAGEN 20 INDEX (DKK)

Marktdaten

Geld (Volumen)	-
Brief (Volumen)	-
Eröffnung	87,50 DKK
Hoch	87,50 DKK
Tief	87,50 DKK
Schluss Vortag	87,00 DKK
VWAP	-
Volumen (Stück)	-
Gehandelte Stückzahl	-
Trades	1
Letztes Volumen	-

Futures und Optionen

Zugehörige Futures	-
Zugehörige Optionen	-




5J

Chart
nicht verfügbar

Die Wertentwicklung der Vergangenheit lässt keine verlässlichen Rückschlüsse auf die zukünftige Entwicklung eines Finanzinstruments zu.

Quelle: FactSet

Aktuellstes Research

Branchen			
Datum		Überschrift	Download
09.07.2024		Aktienempfehlungen Österreich	
05.07.2024		Equity Weekly	
24.06.2024		Aktienempfehlungen Österreich	
21.06.2024		Equity Weekly	
21.06.2024		Global Equity Ratings	

Details

17.05.2018 18:04:49

Kurs

87,50 DKK

Differenz  0,57% (0,50)

Stammdaten

ISIN	DK0060522746
Symbol	FED
Börse	London Stock Exchange
Währung	DKK
Branche	Diverse
Wertpapierkategorie	Aktie
Marktkapitalisierung (Mio)	38 EUR
Benchmark	OMX COPENHAGEN 20 INDEX (DKK)

Marktdaten

Geld (Volumen)	-
Brief (Volumen)	-
Eröffnung	87,50 DKK
Hoch	87,50 DKK
Tief	87,50 DKK
Schluss Vortag	87,00 DKK
VWAP	-
Volumen (Stück)	-
Gehandelte Stückzahl	-
Trades	1
Letztes Volumen	-

Performance und Risiko

	6M	1J	3J
Perf (%)	-	-	-
Perf (abs.)	-	-	-
Beta	0,05	-0,04	0,02
Volatilität	22,51	22,51	22,51

5J

Chart
nicht verfügbar

Die Wertentwicklung der Vergangenheit lässt keine verlässlichen Rückschlüsse auf die zukünftige Entwicklung eines Finanzinstruments zu.

Quelle: FactSet

Kursdaten

Ø Kurs 5 Tage Ø Volumen 5 Tage (Stk.)	87,80 DKK (0)
Ø Kurs 30 Tage Ø Volumen 30 Tage (Stk.)	89,53 DKK (0)
Ø Kurs 100 Tage Ø Volumen 100 Tage (Stk.)	- DKK (0)
Ø Kurs 250 Tage Ø Volumen 250 Tage	- DKK (0)
Hoch seit 1.1. Datum	97,00 DKK (02.01.2018)
Tief seit 1.1. Datum	86,50 DKK (19.04.2018)
52 Wochen Hoch Datum	97,00 DKK (14.12.2017)
52 Wochen Tief Datum	86,50 DKK (19.04.2018)

Alle Börsen für FAST EJENDOM DANMARK A/S

Börse 	Datum	Zeit	Kurs	Gehandeltes Volumen	Trades
Nasdaq Copenhagen	11.07.2024	17:20	108,00 DKK	0,00	1
London Stock Exchange	17.05.2018	18:04	87,50 DKK	0,00	1

Firmenprofil

Firmenlogo

Kontaktdetails

FAST EJENDOM

--

Telefon-

Fax: -

E-mail: -

Firmenprofil

-