

ALPHA BANK S.A.

ISIN: GRS015003007 WKN: -

Übersicht

07.10.2024 15:53:15

Kurs
1,63 USDDifferenz  -8,94% (-0,16)

Stammdaten

ISIN	GRS015003007
Symbol	ALPHA
Börse	FINRA other OTC Issues
Währung	USD
Branche	Finanzsektor
Wertpapierkategorie	Aktie
Marktkapitalisierung (Mio)	3.599 EUR
Benchmark	ATHEX COMPOSITE SHARE INDEX

Marktdaten

Geld (Volumen)	-
Brief (Volumen)	-
Eröffnung	1,63 USD
Hoch	1,63 USD
Tief	1,63 USD
Schluss Vortag	1,79 USD
VWAP	1,63 USD
Volumen (Stück)	1.000
Gehandelte Stückzahl	1.630,00
Trades	1
Letztes Volumen	1.000

Futures und Optionen

Zugehörige Futures	-
Zugehörige Optionen	-





5J



Die Wertentwicklung der Vergangenheit lässt keine verlässlichen Rückschlüsse auf die zukünftige Entwicklung eines Finanzinstruments zu.

Quelle: FactSet

Aktuellstes Research

Branchen		Märkte	
Datum		Überschrift	Download
14.10.2024		Aktienempfehlungen Österreich	
27.09.2024		Global Equity Ratings	
27.09.2024		Aktienempfehlungen Global	
23.09.2024		Aktienempfehlungen Österreich	
11.09.2024		Global Equity Ratings	

Details

07.10.2024 15:53:15

Kurs

1,63 USD

Differenz 📉 -8,94% (-0,16)

Stammdaten

ISIN	GRS015003007
Symbol	ALPHA
Börse	FINRA other OTC Issues
Währung	USD
Branche	Finanzsektor
Wertpapierkategorie	Aktie
Marktkapitalisierung (Mio)	3.599 EUR
Benchmark	ATHEX COMPOSITE SHARE INDEX

Marktdaten

Geld (Volumen)	-
Brief (Volumen)	-
Eröffnung	1,63 USD
Hoch	1,63 USD
Tief	1,63 USD
Schluss Vortag	1,79 USD
VWAP	1,63 USD
Volumen (Stück)	1.000
Gehandelte Stückzahl	1.630,00
Trades	1
Letztes Volumen	1.000

Performance und Risiko

	6M	1J	3J
Perf (%)	-	-	-
Perf (abs.)	-	-	-
Beta	1,42	1,59	1,72
Volatilität	47,09	29,44	110,57

5J



Die Wertentwicklung der Vergangenheit lässt keine verlässlichen Rückschlüsse auf die zukünftige Entwicklung eines Finanzinstruments zu.

Quelle: FactSet

Kursdaten

Ø Kurs 5 Tage Ø Volumen 5 Tage (Stk.)	- USD (-)
Ø Kurs 30 Tage Ø Volumen 30 Tage (Stk.)	1,71 USD (2.207)
Ø Kurs 100 Tage Ø Volumen 100 Tage (Stk.)	1,70 USD (1.117)
Ø Kurs 250 Tage Ø Volumen 250 Tage	1,70 USD (2.293)
Hoch seit 1.1. Datum	1,83 USD (20.02.2024)
Tief seit 1.1. Datum	1,63 USD (07.10.2024)
52 Wochen Hoch Datum	1,83 USD (20.02.2024)
52 Wochen Tief Datum	1,48 USD (16.11.2023)

Alle Börsen für ALPHA BANK S.A.

Börse	Datum	Zeit	Kurs	Gehandeltes Volumen	Trades
Tradegate	18.10.2024	22:02	1,531 EUR	0,00	1
Stuttgart	18.10.2024	16:25	1,5085 EUR	0,00	11
München	18.10.2024	08:05	1,523 EUR	0,00	1
London Stock Exchange European Trade Reporting	18.10.2024	16:00	0,5268 EUR	0,00	1
Frankfurt	18.10.2024	08:06	1,5005 EUR	0,00	2
FINRA other OTC Issues	07.10.2024	15:53	1,63 USD	0,00	1
Düsseldorf	18.10.2024	08:10	1,505 EUR	0,00	3

Berlin	18.10.2024	19:58	1,5305 EUR	0,00	10
Athens Stock Exchange	18.10.2024	16:18	1,5295 EUR	4,25	1.433

Firmenprofil

Firmenlogo



Kontakt details

ALPHA SERVICES & HOLDINGS SA

--

40 Stadiou St - 10252 Athens

Telefon 30 210 326 0000

Fax: 30 210 326 2445

E-mail: -

Firmenprofil

-

Vorstandsmitglieder

Vassilios E. Psaltis	Vorstandsvorsitzender
Anastasia Ch. Sakellariou	Vorstandsmitglied
Ioannis M. Emiris	Vorstandsmitglied
Isidoros S. Passas	Vorstandsmitglied
Lazaros A. Papagaryfallou	Vorstandsmitglied
Nikolaos V. Salakas	Vorstandsmitglied
Sergiu Ș Bogdan A. Oprescu	Vorstandsmitglied
Spiros A. Andronikakis	Vorstandsmitglied
Spyros N. Filaretos	Vorstandsmitglied
Stefanos N. Mytilineos	Vorstandsmitglied

Aufsichtsrat

Vassilios Rapanos	Aufsichtsratsvorsitzender
Aspasia Palimeri	Aufsichtsratsmitglied
Carolyn Dittmeier	Aufsichtsratsmitglied
Dimitris Tsitsiragos	Aufsichtsratsmitglied
Diony Lebot	Aufsichtsratsmitglied
Efthimios Vidalis	Aufsichtsratsmitglied
Elanor Hardwick	Aufsichtsratsmitglied
Elli Andriopoulou	Aufsichtsratsmitglied
Jean Cheval	Aufsichtsratsmitglied
Johannes Herman Umbgrove	Aufsichtsratsmitglied
Panagiotis Papazoglou	Aufsichtsratsmitglied
Spyros Filaretos	Aufsichtsratsmitglied