

## YOKOHAMA RUBBER CORP LTD.

ISIN: JP3955800002 WKN: 5101

## Übersicht

15.04.2024 15:30:01

## Kurs

25,87 USD

Differenz  1,05% (0,27)

## Stammdaten

ISIN JP3955800002

Symbol 5101

Börse FINRA other OTC  
Issues

Währung USD

Branche Industrie

Wertpapierkategorie Aktie

Marktkapitalisierung 3.289 EUR  
(Mio)

Benchmark NIKKEI 225

## Marktdaten

Geld (Volumen) -

Brief (Volumen) -

Eröffnung 25,87 USD

Hoch 25,87 USD

Tief 25,87 USD

Schluss Vortag 25,60 USD

VWAP 25,87 USD

Volumen (Stück) 4.000

Gehandelte Stückzahl 103.480,00

Trades 4

Letztes Volumen 1.000

## Futures und Optionen

Zugehörige Futures -

Zugehörige Optionen -






5J



Die Wertentwicklung der Vergangenheit lässt keine verlässlichen Rückschlüsse auf die zukünftige Entwicklung eines Finanzinstruments zu.

Quelle: FactSet

## Aktuellstes Research

Branchen		Märkte	
Datum		Überschrift	Download
14.10.2024		Aktienempfehlungen Österreich	
27.09.2024		Global Equity Ratings	
27.09.2024		Aktienempfehlungen Global	
23.09.2024		Aktienempfehlungen Österreich	
13.09.2024		Equity Weekly	

## Details

15.04.2024 15:30:01

### Kurs

25,87 USD

Differenz ▲ 1,05% (0,27)

### Stammdaten

ISIN	JP3955800002
Symbol	5101
Börse	FINRA other OTC Issues
Währung	USD
Branche	Industrie
Wertpapierkategorie	Aktie
Marktkapitalisierung (Mio)	3.289 EUR
Benchmark	NIKKEI 225

### Marktdaten

Geld (Volumen)	-
Brief (Volumen)	-
Eröffnung	25,87 USD
Hoch	25,87 USD
Tief	25,87 USD
Schluss Vortag	25,60 USD
VWAP	25,87 USD
Volumen (Stück)	4.000
Gehandelte Stückzahl	103.480,00
Trades	4
Letztes Volumen	1.000

### Performance und Risiko

	6M	1J	3J
Perf (%)	-	-	-
Perf (abs.)	-	-	-
Beta	1,03	0,96	0,94
Volatilität	6,34	4,49	13,94

5J



Die Wertentwicklung der Vergangenheit lässt keine verlässlichen Rückschlüsse auf die zukünftige Entwicklung eines Finanzinstruments zu.

Quelle: FactSet

### Kursdaten

Ø Kurs 5 Tage   Ø Volumen 5 Tage (Stk.)	- USD (-)
Ø Kurs 30 Tage   Ø Volumen 30 Tage (Stk.)	- USD (35)
Ø Kurs 100 Tage   Ø Volumen 100 Tage (Stk.)	- USD (13)
Ø Kurs 250 Tage   Ø Volumen 250 Tage	23,16 USD (30)
Hoch seit 1.1.   Datum	25,87 USD (15.04.2024)
Tief seit 1.1.   Datum	25,60 USD (04.04.2024)
52 Wochen Hoch   Datum	25,87 USD (15.04.2024)
52 Wochen Tief   Datum	19,25 USD (09.11.2023)

### Arbitrage Ansichten

Börse	Datum	Zeit	Kurs	Gehandeltes Volumen	Trades
Tradegate	18.10.2024	22:26	19,10 EUR	0,01	3
Tokyo Stock Exchange	18.10.2024	08:00	3.153,00 JPY	11,42	1.109
Stuttgart	18.10.2024	08:07	19,10 EUR	0,00	3
Frankfurt	18.10.2024	08:03	19,20 EUR	0,00	2
FINRA other OTC Issues	15.04.2024	15:30	25,87 USD	0,10	4
Düsseldorf	18.10.2024	19:31	19,10 EUR	0,00	7
Berlin	18.10.2024	08:06	19,20 EUR	0,00	2

## Firmenprofil

### Firmenlogo



### Firmenprofil

-

### Kontakt details

YOKOHAMA RUBBER

--

5-36-11, Shinbashi, Minato-ku - 105-8685  
Tokyo

Telefon 03-3432-7111

Fax: 03-3432-5616

E-mail: -