

YOKOHAMA RUBBER CORP LTD.

ISIN: JP3955800002 WKN: 5101

Übersicht

15.04.2024 15:30:01

Kurs

25,87 USD

Differenz  1,05% (0,27)

Stammdaten

ISIN JP3955800002

Symbol 5101

Börse FINRA other OTC
Issues

Währung USD

Branche Industrie

Wertpapierkategorie Aktie

Marktkapitalisierung 3.493 EUR
(Mio)

Benchmark NIKKEI 225

Marktdaten

Geld (Volumen) -

Brief (Volumen) -

Eröffnung 25,87 USD

Hoch 25,87 USD

Tief 25,87 USD

Schluss Vortag 25,60 USD

VWAP 25,87 USD

Volumen (Stück) 4.000

Gehandelte Stückzahl 103.480,00

Trades 4

Letztes Volumen 1.000

Futures und Optionen

Zugehörige Futures -

Zugehörige Optionen -







5J



Die Wertentwicklung der Vergangenheit lässt keine verlässlichen Rückschlüsse auf die zukünftige Entwicklung eines Finanzinstruments zu.

Quelle: FactSet

Aktuellstes Research

| Branchen | | Märkte | |
|------------|---|-------------------------------|---|
| Datum | | Überschrift | Download |
| 16.08.2024 |  | Equity Weekly |  |
| 13.08.2024 |  | Aktienempfehlungen Österreich |  |
| 12.08.2024 |  | Global Equity Ratings |  |
| 12.08.2024 |  | Aktienempfehlungen Global |  |
| 09.08.2024 |  | Equity Weekly |  |

Details

15.04.2024 15:30:01

Kurs

25,87 USD

Differenz ▲ 1,05% (0,27)

Stammdaten

| | |
|----------------------------|------------------------|
| ISIN | JP3955800002 |
| Symbol | 5101 |
| Börse | FINRA other OTC Issues |
| Währung | USD |
| Branche | Industrie |
| Wertpapierkategorie | Aktie |
| Marktkapitalisierung (Mio) | 3.493 EUR |
| Benchmark | NIKKEI 225 |

Marktdaten

| | |
|----------------------|------------|
| Geld (Volumen) | - |
| Brief (Volumen) | - |
| Eröffnung | 25,87 USD |
| Hoch | 25,87 USD |
| Tief | 25,87 USD |
| Schluss Vortag | 25,60 USD |
| VWAP | 25,87 USD |
| Volumen (Stück) | 4.000 |
| Gehandelte Stückzahl | 103.480,00 |
| Trades | 4 |
| Letztes Volumen | 1.000 |

Performance und Risiko

| | 6M | 1J | 3J |
|-------------|------|------|-------|
| Perf (%) | - | - | - |
| Perf (abs.) | - | - | - |
| Beta | 1,07 | 1,01 | 0,95 |
| Volatilität | 7,51 | 4,85 | 13,31 |

5J



Die Wertentwicklung der Vergangenheit lässt keine verlässlichen Rückschlüsse auf die zukünftige Entwicklung eines Finanzinstruments zu.

Quelle: FactSet

Kursdaten

| | |
|---|------------------------|
| Ø Kurs 5 Tage Ø Volumen 5 Tage (Stk.) | - USD (-) |
| Ø Kurs 30 Tage Ø Volumen 30 Tage (Stk.) | - USD (40) |
| Ø Kurs 100 Tage Ø Volumen 100 Tage (Stk.) | 25,74 USD (28) |
| Ø Kurs 250 Tage Ø Volumen 250 Tage | 23,16 USD (30) |
| Hoch seit 1.1. Datum | 25,87 USD (15.04.2024) |
| Tief seit 1.1. Datum | 25,60 USD (04.04.2024) |
| 52 Wochen Hoch Datum | 25,87 USD (15.04.2024) |
| 52 Wochen Tief Datum | 19,25 USD (09.11.2023) |

Arbitrage Ansichten

| Börse | Datum | Zeit | Kurs | Gehandeltes Volumen | Trades |
|------------------------|------------|-------|--------------|---------------------|--------|
| Tradegate | 15.08.2024 | 22:02 | 20,80 EUR | 0,00 | 2 |
| Tokyo Stock Exchange | 16.08.2024 | 08:00 | 3.373,00 JPY | 22,55 | 2.407 |
| Stuttgart | 16.08.2024 | 10:32 | 20,20 EUR | 0,00 | 2 |
| Frankfurt | 16.08.2024 | 08:04 | 20,40 EUR | 0,00 | 1 |
| FINRA other OTC Issues | 15.04.2024 | 15:30 | 25,87 USD | 0,10 | 4 |
| Düsseldorf | 16.08.2024 | 19:31 | 20,40 EUR | 0,00 | 5 |
| Berlin | 16.08.2024 | 08:12 | 20,40 EUR | 0,00 | 1 |

Firmenprofil

Firmenlogo



Firmenprofil

-

Kontakt details

YOKOHAMA RUBBER

--

5-36-11, Shinbashi, Minato-ku - 105-8685
Tokyo

Telefon 03-3432-7111

Fax: 03-3432-5616

E-mail: -