

WOODSIDE ENERGY GROUP LTD.

ISIN: **AU0000224040** WKN: **WPL**

Übersicht

18.10.2024 17:50:58

Kurs
17,00 USD**Differenz**  1,37% (0,23)

Stammdaten

ISIN	AU0000224040
Symbol	WDS
Börse	FINRA other OTC Issues
Währung	USD
Branche	Energie / Rohstoffe
Wertpapierkategorie	Aktie
Marktkapitalisierung (Mio)	28.923 EUR
Benchmark	ASX ALL ORDINARIES INDEX

Marktdaten

Geld (Volumen)	-
Brief (Volumen)	-
Eröffnung	16,25 USD
Hoch	17,00 USD
Tief	16,25 USD
Schluss Vortag	16,77 USD
VWAP	16,349012 USD
Volumen (Stück)	4.298
Gehandelte Stückzahl	71.075,21
Trades	4
Letztes Volumen	167

Futures und Optionen

Zugehörige Futures	-
Zugehörige Optionen	1.268







5J



Die Wertentwicklung der Vergangenheit lässt keine verlässlichen Rückschlüsse auf die zukünftige Entwicklung eines Finanzinstruments zu.

Quelle: FactSet

Aktuellstes Research

Branchen			
Datum		Überschrift	Download
18.10.2024		Equity Weekly	
14.10.2024		Aktienempfehlungen Österreich	
11.10.2024		Equity Weekly	
04.10.2024		Equity Weekly	
27.09.2024		Global Equity Ratings	

Details

18.10.2024 17:50:58

Kurs

17,00 USD

Differenz ▲ 1,37% (0,23)

Stammdaten

ISIN	AU0000224040
Symbol	WDS
Börse	FINRA other OTC Issues
Währung	USD
Branche	Energie / Rohstoffe
Wertpapierkategorie	Aktie
Marktkapitalisierung (Mio)	28.923 EUR
Benchmark	ASX ALL ORDINARIES INDEX

Marktdaten

Geld (Volumen)	-
Brief (Volumen)	-
Eröffnung	16,25 USD
Hoch	17,00 USD
Tief	16,25 USD
Schluss Vortag	16,77 USD
VWAP	16,349012 USD
Volumen (Stück)	4.298
Gehandelte Stückzahl	71.075,21
Trades	4
Letztes Volumen	167

Performance und Risiko

	6M	1J	3J
Perf (%)	-9,57%	-26,30%	-
Perf (abs.)	-1,80	-6,07	-
Beta	0,70	0,69	0,89
Volatilität	76,96	61,06	48,49

5J



Die Wertentwicklung der Vergangenheit lässt keine verlässlichen Rückschlüsse auf die zukünftige Entwicklung eines Finanzinstruments zu.

Quelle: FactSet

Kursdaten

Ø Kurs 5 Tage Ø Volumen 5 Tage (Stk.)	16,47 USD (60.184)
Ø Kurs 30 Tage Ø Volumen 30 Tage (Stk.)	16,70 USD (21.091)
Ø Kurs 100 Tage Ø Volumen 100 Tage (Stk.)	17,61 USD (46.020)
Ø Kurs 250 Tage Ø Volumen 250 Tage	19,32 USD (36.099)
Hoch seit 1.1. Datum	22,08 USD (07.02.2024)
Tief seit 1.1. Datum	15,18 USD (16.09.2024)
52 Wochen Hoch Datum	23,89 USD (28.12.2023)
52 Wochen Tief Datum	15,18 USD (16.09.2024)

Arbitrage Ansichten

Börse	Datum	Zeit	Kurs	Gehandeltes Volumen	Trades
Tradegate	18.10.2024	22:26	14,992 EUR	0,24	141
Stuttgart	18.10.2024	16:37	15,002 EUR	0,00	6
München	18.10.2024	08:05	15,194 EUR	0,00	1
London Stock Exchange	18.10.2024	17:35	1.246,00 GBp	262,34	909
Frankfurt	18.10.2024	20:10	15,012 EUR	0,03	5
FINRA other OTC Issues	18.10.2024	17:50	17,00 USD	0,07	4
Düsseldorf	18.10.2024	19:30	14,956 EUR	0,00	7

Berlin	18.10.2024	08:08	15,202 EUR	0,00	1
Australian Securities Exchange	18.10.2024	07:10	24,63 AUD	153,56	16.842

Firmenprofil

Firmenlogo



Kontakt details

WOODSIDE ENERGY GROUP

--

Mount Street 11 6000 Perth

Telefon+61 8 9348 4000

Fax: -

E-mail: companyinfo@woodside.com.au

Firmenprofil

-

Vorstandsmitglieder

Šacky Connolly	Vorstandsmitglied
Šeg OšNeill	Vorstandsmitglied
Daniel Kalms	Vorstandsmitglied
Fiona Hick	Vorstandsmitglied
Mark Abbotsford	Vorstandsmitglied
Shaun Gregory	Vorstandsmitglied
Sherry Duhe	Vorstandsmitglied
Tom Ridshill-Smith	Vorstandsmitglied

Aufsichtsrat

Richard Goyder	Aufsichtsratsvorsitzender
Christopher Haynes	Aufsichtsratsmitglied
Sarah Ryan	Aufsichtsratsmitglied
Ann Pickard	Aufsichtsratsmitglied
Benjamin Wyatt	Aufsichtsratsmitglied
Frank Cooper	Aufsichtsratsmitglied
Gene Tilbrook	Aufsichtsratsmitglied
Ian Macfarlane	Aufsichtsratsmitglied
Larry Archibald	Aufsichtsratsmitglied
Swee Chen Goh	Aufsichtsratsmitglied