

## VOSSLOH AG

ISIN: DE0007667107

WKN: 766710

## Übersicht

08.12.2023 02:10:00

## Kurs

54,31 USD

Differenz  0,00% (0,00)

## Stammdaten

ISIN DE0007667107

Symbol VOS

Börse FINRA other OTC  
Issues

Währung USD

Branche Transport /  
Verkehrssektor

Wertpapierkategorie Aktie

Marktkapitalisierung 878 EUR  
(Mio)

Benchmark DAX KURSINDEX

## Marktdaten

Geld (Volumen) -

Brief (Volumen) -

Eröffnung 54,31 USD

Hoch 54,31 USD

Tief 54,31 USD

Schluss Vortag 54,31 USD

VWAP 48,5665 USD

Volumen (Stück) 0

Gehandelte Stückzahl 0,00

Trades 2

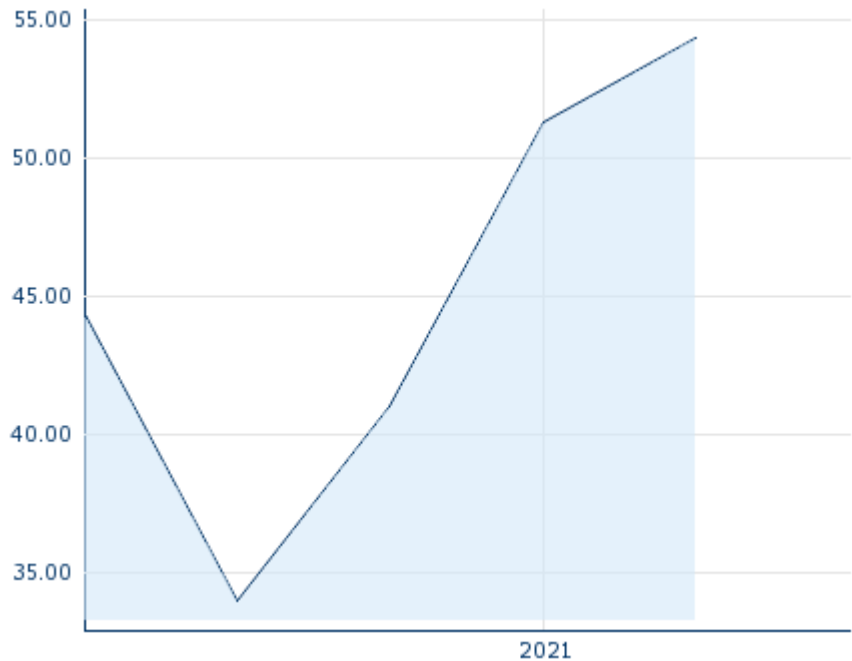
Letztes Volumen 0

## Futures und Optionen

Zugehörige Futures -

Zugehörige Optionen 591








5J



Die Wertentwicklung der Vergangenheit lässt keine verlässlichen Rückschlüsse auf die zukünftige Entwicklung eines Finanzinstruments zu.

Quelle: FactSet

## Aktuellstes Research

Branchen		Märkte	
Datum		Überschrift	Download
29.07.2024		Aktienempfehlungen Österreich	
24.07.2024		Global Equity Ratings	
24.07.2024		Aktienempfehlungen Global	
15.07.2024		Aktienempfehlungen Global	
12.07.2024		Global Equity Ratings	

## Details

08.12.2023 02:10:00

## Kurs

54,31 USD

Differenz  0,00% (0,00)

## Stammdaten

ISIN DE0007667107

Symbol VOS

Börse FINRA other OTC  
Issues

Währung USD

Branche Transport /  
Verkehrssektor

Wertpapierkategorie Aktie

Marktkapitalisierung 878 EUR  
(Mio)

Benchmark DAX KURSINDEX

## Marktdaten

Geld (Volumen) -

Brief (Volumen) -

Eröffnung 54,31 USD

Hoch 54,31 USD

Tief 54,31 USD

Schluss Vortag 54,31 USD

VWAP 48,5665 USD

Volumen (Stück) 0

Gehandelte Stückzahl 0,00

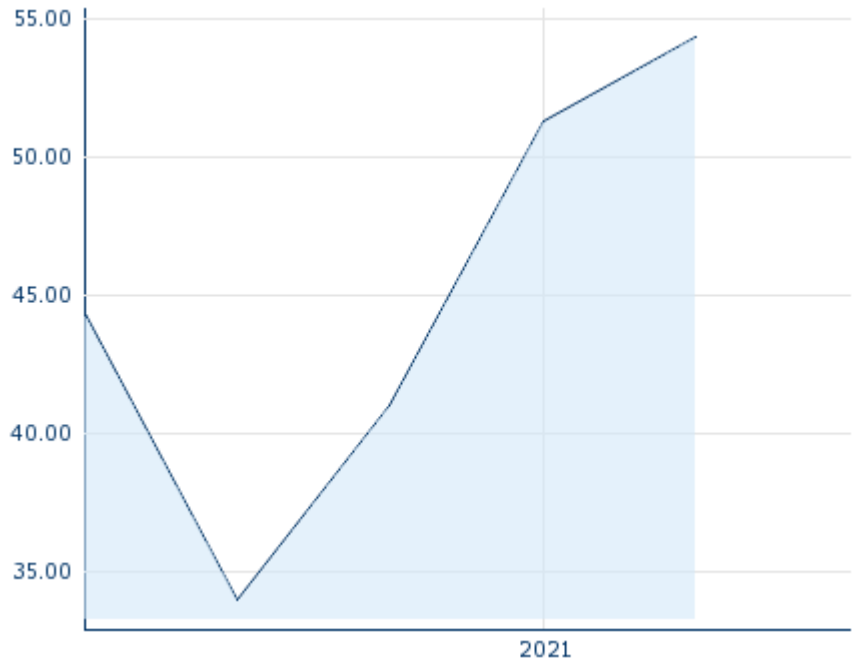
Trades 2

Letztes Volumen 0

## Performance und Risiko

	6M	1J	3J
Perf (%)	-	-	-
Perf (abs.)	-	-	-
Beta	0,73	0,72	0,75
Volatilität	-	-	-

5J



Die Wertentwicklung der Vergangenheit lässt keine verlässlichen Rückschlüsse auf die zukünftige Entwicklung eines Finanzinstruments zu.

Quelle: FactSet

## Kursdaten

Ø Kurs 5 Tage | Ø Volumen 5 Tage (Stk.) - USD (2)

Ø Kurs 30 Tage | Ø Volumen 30 Tage (Stk.) - USD (111)

Ø Kurs 100 Tage | Ø Volumen 100 Tage (Stk.) - USD (139)

Ø Kurs 250 Tage | Ø Volumen 250 Tage - USD (131)

Hoch seit 1.1. | Datum - USD (-)

Tief seit 1.1. | Datum - USD (-)

52 Wochen Hoch | Datum - USD (-)

52 Wochen Tief | Datum - USD (-)

## Arbitrage Ansichten

Börse 	Datum	Zeit	Kurs	Gehandeltes Volumen	Trades
Xetra	29.07.2024	17:35	50,00 EUR	0,93	184
Wiener Börse	29.07.2024	15:30	50,20 EUR	0,00	4
Tradegate	29.07.2024	22:26	50,30 EUR	0,32	51
Stuttgart	29.07.2024	21:55	50,40 EUR	0,11	75
München	29.07.2024	08:00	50,60 EUR	0,00	2
London Stock Exchange European Trade Reporting	29.07.2024	17:30	50,875 EUR	0,00	2
Hannover	29.07.2024	08:16	50,60 EUR	0,00	3

Hamburg	29.07.2024	08:16	50,60 EUR	0,00	3
Frankfurt	29.07.2024	14:49	50,20 EUR	0,06	7
FINRA other OTC Issues	08.12.2023	02:10	54,31 USD	0,00	2
Düsseldorf	29.07.2024	19:32	50,50 EUR	0,01	6
Berlin	29.07.2024	21:52	50,60 EUR	0,00	17

# Firmenprofil

## Firmenlogo



## Kontaktdetails

VOSSLOH AG

--

Vosslohstrasse 4 - 58791 Werdohl

Telefon+49-2392-52-0

Fax: +

E-mail: [info@vossloh.com](mailto:info@vossloh.com)

## Firmenprofil

-

### Vorstandsmitglieder

Oliver Schuster	Vorstandsvorsitzender
Thomas Triska	Vorstandsmitglied
Jan Furnivall	Vorstandsmitglied

### Aufsichtsrat

Rüdiger Grube	Aufsichtsratsvorsitzender
Bettina Volkens	Aufsichtsratsmitglied
Roland Bosch	Aufsichtsratsmitglied
Marcel Knuepfer	Aufsichtsratsmitglied
Martin Klaes	Aufsichtsratsmitglied
Ulrich M. Harnacke	Aufsichtsratsmitglied