

SHISEIDO CO. LTD.

ISIN: JP3351600006 WKN: 4911

Übersicht

29.05.2024 21:44:03

Kurs

32,10 USD

Differenz  2,79% (0,87)

Stammdaten

ISIN	JP3351600006
Symbol	4911
Börse	FINRA other OTC Issues
Währung	USD
Branche	Konsumgüter
Wertpapierkategorie	Aktie
Marktkapitalisierung (Mio)	11.065 EUR
Benchmark	NIKKEI 225

Marktdaten

Geld (Volumen)	-
Brief (Volumen)	-
Eröffnung	32,10 USD
Hoch	32,10 USD
Tief	32,10 USD
Schluss Vortag	31,23 USD
VWAP	31,8075 USD
Volumen (Stück)	400
Gehandelte Stückzahl	12.840,00
Trades	2
Letztes Volumen	200

Futures und Optionen

Zugehörige Futures	-
Zugehörige Optionen	-









5J



Die Wertentwicklung der Vergangenheit lässt keine verlässlichen Rückschlüsse auf die zukünftige Entwicklung eines Finanzinstruments zu.

Quelle: FactSet

Aktuellstes Research

Branchen		Märkte	
Datum		Überschrift	Download
24.06.2024		Aktienempfehlungen Österreich	
21.06.2024		Global Equity Ratings	
21.06.2024		Aktienempfehlungen Global	
14.06.2024		Global Equity Ratings	
14.06.2024		Aktienempfehlungen Global	

Details

29.05.2024 21:44:03

Kurs

32,10 USD

Differenz ▲ 2,79% (0,87)

Stammdaten

ISIN	JP3351600006
Symbol	4911
Börse	FINRA other OTC Issues
Währung	USD
Branche	Konsumgüter
Wertpapierkategorie	Aktie
Marktkapitalisierung (Mio)	11.065 EUR
Benchmark	NIKKEI 225

Marktdaten

Geld (Volumen)	-
Brief (Volumen)	-
Eröffnung	32,10 USD
Hoch	32,10 USD
Tief	32,10 USD
Schluss Vortag	31,23 USD
VWAP	31,8075 USD
Volumen (Stück)	400
Gehandelte Stückzahl	12.840,00
Trades	2
Letztes Volumen	200

Performance und Risiko

	6M	1J	3J
Perf (%)	-	-	-
Perf (abs.)	-	-	-
Beta	0,21	0,35	0,81
Volatilität	34,62	26,56	19,46

5J



Die Wertentwicklung der Vergangenheit lässt keine verlässlichen Rückschlüsse auf die zukünftige Entwicklung eines Finanzinstruments zu.

Quelle: FactSet

Kursdaten

Ø Kurs 5 Tage Ø Volumen 5 Tage (Stk.)	- USD (-)
Ø Kurs 30 Tage Ø Volumen 30 Tage (Stk.)	31,67 USD (1.976)
Ø Kurs 100 Tage Ø Volumen 100 Tage (Stk.)	28,20 USD (1.577)
Ø Kurs 250 Tage Ø Volumen 250 Tage	31,24 USD (1.662)
Hoch seit 1.1. Datum	32,10 USD (29.05.2024)
Tief seit 1.1. Datum	25,80 USD (11.04.2024)
52 Wochen Hoch Datum	46,10 USD (08.08.2023)
52 Wochen Tief Datum	25,80 USD (11.04.2024)

Arbitrage Ansichten

Börse	Datum	Zeit	Kurs	Gehandeltes Volumen	Trades
Tradegate	25.06.2024	22:26	27,76 EUR	0,00	1
Tokyo Stock Exchange	26.06.2024	08:00	4.839,00 JPY	122,13	6.290
Stuttgart	26.06.2024	08:07	27,96 EUR	0,00	1
München	26.06.2024	08:05	27,97 EUR	0,00	1
Frankfurt	26.06.2024	09:05	27,86 EUR	0,00	1
FINRA other OTC Issues	29.05.2024	21:44	32,10 USD	0,01	2
Düsseldorf	26.06.2024	09:31	27,90 EUR	0,00	2

Firmenprofil

Firmenlogo



Firmenprofil

-

Kontaktdetails

SHISEIDO

--

7-5-5, Ginza, Chuo-ku - 104-0061 Tokyo

Telefon 03-3572-5111

Fax: 03-6218-5249

E-mail: -