

SUEDZUCKER AG

ISIN: DE0007297004 WKN: 729700

Übersicht

10.07.2024 19:04:54

Kurs

14,91 USD

Differenz  7,58% (1,05)

Stammdaten

ISIN	DE0007297004
Symbol	SZU
Börse	FINRA other OTC Issues
Währung	USD
Branche	Konsumgüter
Wertpapierkategorie	Aktie
Marktkapitalisierung (Mio)	2.685 EUR
Benchmark	DAX KURSINDEX

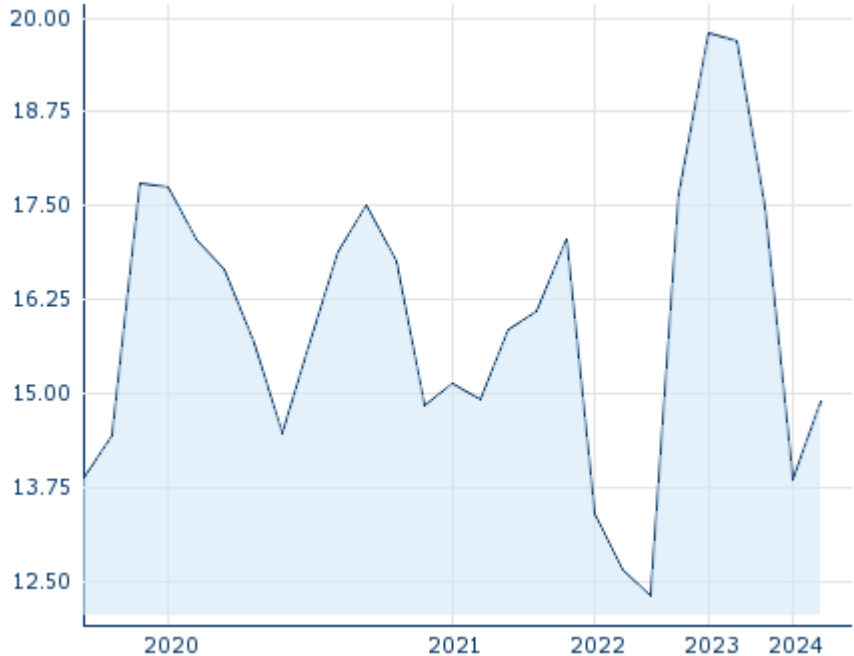
Marktdaten

Geld (Volumen)	-
Brief (Volumen)	-
Eröffnung	14,91 USD
Hoch	14,91 USD
Tief	14,91 USD
Schluss Vortag	13,86 USD
VWAP	14,91 USD
Volumen (Stück)	100
Gehandelte Stückzahl	1.491,00
Trades	1
Letztes Volumen	100

Futures und Optionen






Zugehörige Futures	15
Zugehörige Optionen	-

5J



Die Wertentwicklung der Vergangenheit lässt keine verlässlichen Rückschlüsse auf die zukünftige Entwicklung eines Finanzinstruments zu.
Quelle: FactSet

Aktuellstes Research

Branchen		Märkte	
Datum		Überschrift	Download
12.07.2024		Equity Weekly	
12.07.2024		Global Equity Ratings	
12.07.2024		Aktienempfehlungen Global	
09.07.2024		Aktienempfehlungen Österreich	
05.07.2024		Equity Weekly	

Details

10.07.2024 19:04:54

Kurs

14,91 USD

Differenz ▲ 7,58% (1,05)

Stammdaten

ISIN	DE0007297004
Symbol	SZU
Börse	FINRA other OTC Issues
Währung	USD
Branche	Konsumgüter
Wertpapierkategorie	Aktie
Marktkapitalisierung (Mio)	2.685 EUR
Benchmark	DAX KURSINDEX

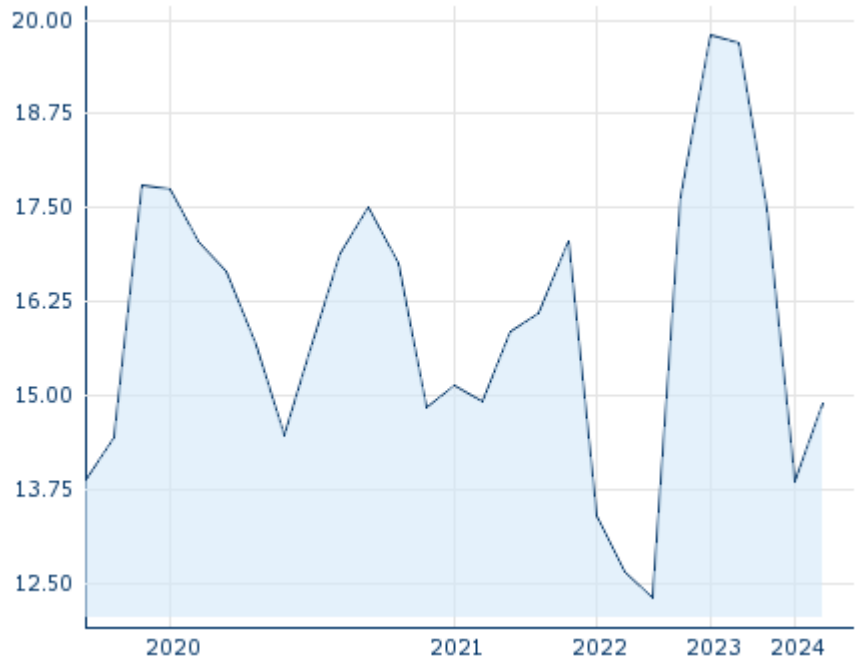
Marktdaten

Geld (Volumen)	-
Brief (Volumen)	-
Eröffnung	14,91 USD
Hoch	14,91 USD
Tief	14,91 USD
Schluss Vortag	13,86 USD
VWAP	14,91 USD
Volumen (Stück)	100
Gehandelte Stückzahl	1.491,00
Trades	1
Letztes Volumen	100

Performance und Risiko

	6M	1J	3J
Perf (%)	-	-14,75%	-
Perf (abs.)	-	-2,58	-
Beta	0,30	0,48	0,47
Volatilität	-	41,31	45,06

5J



Die Wertentwicklung der Vergangenheit lässt keine verlässlichen Rückschlüsse auf die zukünftige Entwicklung eines Finanzinstruments zu.

Quelle: FactSet

Kursdaten

Ø Kurs 5 Tage Ø Volumen 5 Tage (Stk.)	- USD (-)
Ø Kurs 30 Tage Ø Volumen 30 Tage (Stk.)	- USD (-)
Ø Kurs 100 Tage Ø Volumen 100 Tage (Stk.)	14,39 USD (3)
Ø Kurs 250 Tage Ø Volumen 250 Tage	14,39 USD (2)
Hoch seit 1.1. Datum	- USD (-)
Tief seit 1.1. Datum	- USD (-)
52 Wochen Hoch Datum	14,91 USD (10.07.2024)
52 Wochen Tief Datum	13,86 USD (15.04.2024)

Arbitrage Ansichten

Börse	Datum	Zeit	Kurs	Gehandeltes Volumen	Trades
Xetra	12.07.2024	17:35	13,15 EUR	4,70	1.001
Wiener Börse	12.07.2024	17:32	13,26 EUR	0,00	5
Tradegate	12.07.2024	22:26	13,17 EUR	1,10	234
Stuttgart	12.07.2024	21:45	13,16 EUR	0,04	73
SIX Swiss Exchange	25.04.2019	17:30	14,44 CHF	0,06	11
München	12.07.2024	08:50	13,43 EUR	0,00	2
London Stock Exchange European Trade Reporting	12.07.2024	17:30	13,235 EUR	0,00	2

Hannover	12.07.2024	08:16	13,07 EUR	0,00	3
Hamburg	12.07.2024	09:32	13,06 EUR	0,00	2
Frankfurt	12.07.2024	18:57	13,10 EUR	0,02	6
FINRA other OTC Issues	10.07.2024	19:04	14,91 USD	0,00	1
Düsseldorf	12.07.2024	19:32	13,13 EUR	0,00	5
Berlin	12.07.2024	08:01	13,01 EUR	0,00	1

Firmenprofil

Firmenlogo



Kontaktdetails

SUEDZUCKER AG

--

Maximilianstrasse 10 - 68165 Mannheim

Telefon+49-621-421-0

Fax: +

E-mail: info@suedzucker.de

Firmenprofil

-

Vorstandsmitglieder

Niels Pörksen	Vorstandsvorsitzender
Stephan Meeder	Vorstandsmitglied
Hans-Peter Gai	Vorstandsmitglied
Stephan Büttner	Vorstandsmitglied

Aufsichtsrat

Stefan Streng	Aufsichtsratsvorsitzender
Claudia Süssenbacher	Aufsichtsratsmitglied
Stefan Mondel	Aufsichtsratsmitglied
Angela Nguyen	Aufsichtsratsmitglied
Bernd Sachse	Aufsichtsratsmitglied
Clemens Schaaf	Aufsichtsratsmitglied
Erwin Hameseder	Aufsichtsratsmitglied
Freddy Adjan	Aufsichtsratsmitglied
Georg Koch	Aufsichtsratsmitglied
Helmut Friedl	Aufsichtsratsmitglied
Joachim Rukwied	Aufsichtsratsmitglied
Julia Merkel	Aufsichtsratsmitglied
Mustafa Öz	Aufsichtsratsmitglied
Nadine Seidemann	Aufsichtsratsmitglied
Rolf Wiederhold	Aufsichtsratsmitglied
Sabine Möller	Aufsichtsratsmitglied
Susanne Kunschert	Aufsichtsratsmitglied
Ulrich Gruber	Aufsichtsratsmitglied
Ulrike Maiweg	Aufsichtsratsmitglied
Walter Manz	Aufsichtsratsmitglied